

ΕΘΝΙΚΟ  
ΚΕΝΤΡΟ  
ΤΕΚΜΗΡΙΩΣΗΣ  
ΕΘΝΙΚΟ ΣΗΜΕΙΟ  
ΕΠΑΦΗΣ ΓΙΑ  
ΤΟ ΠΡΟΓΡΑΜΜΑ  
ΟΡΙΖΟΝΤΑΣ 2020

# ICT 2014-2016 /

Η ελληνική συμμετοχή  
στο Πρόγραμμα “Information &  
Communication Technologies”,  
Ορίζοντας 2020

Προγράμματα Εργασίας 2014-2016

ΑΘΗΝΑ, ΜΑΪΟΣ 2017



ΕΘΝΙΚΟ ΚΕΝΤΡΟ  
ΤΕΚΜΗΡΙΩΣΗΣ  
NATIONAL  
DOCUMENTATION  
CENTRE

ΕΘΝΙΚΟ  
ΚΕΝΤΡΟ  
ΤΕΚΜΗΡΙΩΣΗΣ  
ΕΘΝΙΚΟ ΣΗΜΕΙΟ  
ΕΠΑΦΗΣ ΓΙΑ  
ΤΟ ΠΡΟΓΡΑΜΜΑ  
ΟΡΙΖΟΝΤΑΣ 2020

Εθνικό Σημείο Επαφής για το πρόγραμμα ICT  
<http://www.ekt.gr/horizon2020>  
<http://helpdesk.innovation.ekt.gr>

### Προτεινόμενος τρόπος αναφοράς

ICT 2014-2016, Η ελληνική συμμετοχή στο Πρόγραμμα "Information & Communication Technologies", Ορίζοντας 2020, Προγράμματα Εργασίας 2014-2016, Εθνικό Κέντρο Τεκμηρίωσης, 2017

### Η έκδοση

Η παρούσα αναφορά ανήκει στη σειρά των ειδικών εκθέσεων και μελετών που εκδίδει το Εθνικό Κέντρο Τεκμηρίωσης, με εμπειρικά στοιχεία, αναλύσεις και δείκτες που αναδεικνύουν σημαντικές πλευρές της εγχώριας ερευνητικής δραστηριότητας και απεικονίζουν τα αποτελέσματα των ερευνητικών φορέων του Ελληνικού Ερευνητικού και Αναπτυξιακού Συστήματος.

Τα στοιχεία που παρατίθενται βασίζονται σε στοιχεία που δημοσιεύονται στη βάση e-CORDA της Ευρωπαϊκής Επιτροπής και σε δεδομένα που συγκεντρώνει το ΕΚΤ από τη λειτουργία του ως Εθνικό Σημείο Επαφής για τον Ορίζοντα 2020 και ειδικότερα για το πρόγραμμα «ICT».

Τα στοιχεία ενδέχεται να τροποποιηθούν κατά την εξέλιξη υλοποίησης των έργων.

## ΕΘΝΙΚΟ ΚΕΝΤΡΟ ΤΕΚΜΗΡΙΩΣΗΣ | ΕΙΕ

Copyright © 2017 Εθνικό Κέντρο Τεκμηρίωσης / Εθνικό Ίδρυμα Ερευνών

• δ: Βασιλέως Κωνσταντίνου 48, 11635 Αθήνα • τ: 210 7273900  
• f: 210 7246824 • e: [ekt@ekt.gr](mailto:ekt@ekt.gr) • [www.ekt.gr](http://www.ekt.gr)



Το έργο αυτό διατίθεται με άδεια Creative Commons  
Αναφορά-Μη-Εμπορική Χρήση- Παρόμοια Διανομή 4.0 Διεθνές  
Προκειμένου να δείτε αντίγραφο της άδειας επισκεφθείτε:  
<http://creativecommons.org/licenses/by-nc-sa/4.0>  
Η έκδοση διατίθεται online στη διεύθυνση <http://metrics.ekt.gr>

Σχεδιασμός έκδοσης και εικαστική επιμέλεια: Δήμητρα Πελεκάνου 2017

# Η ελληνική συμμετοχή στο Πρόγραμμα ICT του Ορίζοντα 2020

Προγράμματα εργασίας 2014-2016

Πρόγραμμα Εργασίας ICT LEIT  
Αριθμός προκηρύξεων: 25  
Συνολικός προϋπολογισμός: 2.371,64 εκ. Ευρώ

## Έργα

Μεταξύ των 28 κρατών μελών της ΕΕ, η Ελλάδα:

- είναι 7<sup>η</sup> στον αριθμό των συμμετεχόντων,
- είναι 8<sup>η</sup> στη χρηματοδότηση ΕΕ.
- Το ποσοστό επιτυχίας των προτάσεων (11,2%) είναι υψηλότερο από τον συνολικό μέσο όρο (8,1%).
- Η συνολική κοινοτική χρηματοδότηση προς τους ελληνικούς φορείς αντιστοιχεί στο 3,7% της συνολικής εγκεκριμένης χρηματοδότησης.

## Συμμετοχές ελληνικών φορέων στα έργα

- 41,96 εκ. ευρώ χρηματοδότησης σε ερευνητικά κέντρα για 104 συμμετοχές σε έργα
- 35,07 εκ. ευρώ χρηματοδότησης σε ιδιωτικούς οργανισμούς για 119 συμμετοχές σε έργα
- 25,29 εκ. ευρώ χρηματοδότησης σε ΑΕΙ για 64 συμμετοχές σε έργα
- 0,97 εκ. ευρώ χρηματοδότησης σε Δημόσιους οργανισμούς για 7 συμμετοχές σε έργα.
- 0,93 εκ. ευρώ χρηματοδότησης σε άλλους οργανισμούς για 6 συμμετοχές σε έργα.

## Κατανομή χρηματοδότησης ανά περιφέρεια

- 64,0 εκ. ευρώ χρηματοδότησης στην Αττική
- 17,8 εκ. ευρώ χρηματοδότησης στην Κεντρική Μακεδονία
- 7,7 εκ. ευρώ χρηματοδότησης στην Κρήτη
- 7,1 εκ. ευρώ χρηματοδότησης στη Δυτική Ελλάδα
- 2,7 εκ. ευρώ χρηματοδότησης στη Θεσσαλία
- 1,8 εκ. ευρώ χρηματοδότησης στην Ήπειρο
- 1,2 εκ. ευρώ χρηματοδότησης στη Στερεά Ελλάδα
- 0,6 εκ. ευρώ χρηματοδότησης στην Ανατολική Μακεδονίας & Θράκη
- 0,4 εκ. ευρώ χρηματοδότησης στην Πελοπόννησο
- 0,4 εκ. ευρώ χρηματοδότησης των Ιωνίων Νήσων
- 0,3 εκ. ευρώ χρηματοδότησης στο Νότιο Αιγαίο
- 0,1 εκ. ευρώ χρηματοδότησης στο Βόρειο Αιγαίο

## Χώρες με περισσότερες Συνεργασίες

- Ισπανία (553)
- Γερμανία (467)
- Ιταλία (379)
- Ηνωμένο Βασίλειο (364)
- Γαλλία (310)

	ΕΛΛΑΔΑ	ΣΥΝΟΛΟ
Αριθμός προτάσεων	1.591	13.051
Αριθμός συμμετοχών σε προτάσεις	2.522	53.135
Αριθμός (Ελλήνων) συντονιστών σε προτάσεις	530	13.051
Αριθμός οργανισμών σε έργα	574	18.641
Αιτούμενη χρηματοδότηση ΕΕ	€912.563.520,80	€22.686.774.841,74
Αριθμός εγκεκριμένων έργων	178	1.058
Αριθμός συμμετοχών σε έργα	300	7.307
Αριθμός οργανισμών σε έργα	115	3.821
Αριθμός (Ελλήνων) συντονιστών σε έργα	46	1.058
Εγκεκριμένη χρηματοδότηση ΕΕ	€104.222.416,33	€2.822.283.016,41
% επιτυχίας προτάσεων	11,2%	8,1%
% επιτυχίας συμμετοχών	11,9%	13,8%
% επιτυχίας συντονιστών	8,7%	8,1%
% επιτυχίας χρηματοδότησης ΕΕ	11,4%	12,4%
% συνολικής χρηματοδότησης	3,7%	-

## Ελληνική συμμετοχή σε προτάσεις & έργα ανά προκήρυξη

Προκήρυξη	Προτάσεις	Ελληνικές συμμετοχές σε προτάσεις	Αιτούμενη χρηματοδότηση ελληνικών οργανισμών	Εγκεκριμένα Έργα	% επιτυχίας προτάσεων	Ελληνικές συμμετοχές σε έργα	% επιτυχίας ελληνικών συμμετοχών	Εγκεκριμένη χρηματοδότηση ελληνικών οργανισμών	% επιτυχίας χρηματοδότησης ελληνικών οργανισμών
H2020-ICT-2014-1	469	743	€264.166.113,00	51	10,9%	84	11,3%	€28.392.150,13	10,7%
H2020-ICT-2014-2	44	74	€27.973.172,00	12	27,3%	21	28,4%	€7.898.775,00	28,2%
H2020-ICT-2015	378	613	€242.154.974,63	43	11,4%	68	11,1%	€26.479.221,00	10,9%
H2020-ICT-2016-1	370	630	€225.806.348,45	45	12,2%	82	13%	€25.843.561,20	11,4%
H2020-ICT-2016-INT	1	1	€57.500,00	0	0%	0	0%	€0	0%
H2020-IOT-2016	18	75	€31.204.748,26	4	22,2%	13	17,3%	€3.535.739,00	11,3%
H2020-SMEINST-1-2014	71	72	€3.250.000,00	2	2,8%	2	2,8%	€100.000,00	3,1%
H2020-SMEINST-1-2015	36	36	€1.700.000,00	0	0%	0	0%	€0	0%
H2020-SMEINST-1-2016-2017	36	36	€1.800.000,00	0	0%	0	0%	€0	0%
H2020-SMEINST-2-2014	15	15	€10.648.846,00	0	0%	0	0%	€0	0%
H2020-SMEINST-2-2015	25	26	€24.689.972,83	2	8%	2	7,7%	€2.715.536,25	11%
H2020-SMEINST-2-2016-2017	10	10	€11.638.521,13	0	0%	0	0%	€0	0%

## Ελληνική συμμετοχή σε προτάσεις & έργα ανά προκήρυξη

Προκήρυξη	Προτάσεις	Ελληνικές συμμετοχές σε προτάσεις	Αιτούμενη χρηματοδότηση ελληνικών οργανισμών	Εγκεκριμένα Έργα	Ποσοστό % επιτυχίας προτάσεων	Ελληνικές συμμετοχές σε έργα	Ποσοστό % επιτυχίας ελληνικών συμμετοχών	Εγκεκριμένη χρηματοδότηση ελληνικών οργανισμών	Ποσοστό % επιτυχίας χρηματοδότησης ελληνικών οργανισμών
ECSEL-2014-1	8	12	€2.645.032,00	1	12,5%	1	8,3%	€229.531,25	8,7%
ECSEL-2014-2	4	10	€1.430.551,00	1	25%	1	10%	€132.234,38	9,2%
H2020-DS-LEIT-2016	11	19	€7.535.937,50	2	18,2%	3	15,8%	€1.402.250,00	18,6%
H2020-ECSEL-2015-1-RIA-two-stage	8	13	€2.243.312,50	0	0%	0	0%	€0,00	0%
H2020-ECSEL-2016-1-RIA-two-stage	5	6	€1.088.944,50	2	40%	2	33,3%	€256.500,00	23,6%
H2020-ECSEL-2016-2-IA-two-stage	1	3	€720.625,00	1	100%	3	100%	€720.625,00	100%
H2020-EUB-2015	7	8	€2.041.212,50	0	0%	0	0%	€0,00	0%
H2020-EUJ-2014	4	5	€1.304.531,00	1	25%	1	20%	€245.750,00	18,8%
H2020-EUJ-2016-1	4	5	€1.210.775,00	1	25%	1	20%	€225.000,00	18,6%
H2020-EUK-2016-1	3	5	€1.211.225,00	1	33,3%	1	20%	€386.250,00	31,9%
H2020-FoF-2014	12	20	€7.390.045,00	1	8,3%	1	5%	€306.250,00	4,1%
H2020-FoF-2015	27	43	€21.271.984,00	2	7,4%	3	7%	€1.028.792,50	4,8%
H2020-FOF-2016	24	42	€17.379.149,50	6	25.0%	11	26.2%	€4.324.250,00	24.9%

## Horizon 2020 projects

<https://ec.europa.eu/programmes/horizon2020/en/h2020-sections-projects>

## Ελληνική συμμετοχή σε έργα ανά τύπο οργανισμού

Τύπος οργανισμού	Αριθμός συμμετοχών σε έργα	% στο σύνολο των ελληνικών συμμετοχών	Εγκεκριμένη χρηματοδότηση ΕΕ	% στο σύνολο της χρηματοδότησης ελληνικών οργανισμών
Ερευνητικά κέντρα (REC)	104	34,7%	€41.960.319,11	40,3%
Ιδιωτικοί οργανισμοί (PRC)	119	39,7%	€35.071.966,20	33,7%
ΑΕΙ (HES)	64	21,3%	€25.290.552,02	24,3%
Δημόσιοι οργανισμοί (PUB)	7	2,3%	€968.800,00	0,9%
Άλλοι (OTH)	6	2%	€930.779,00	0,9%

## Ελληνική συμμετοχή σε έργα ανά κατηγορία δράσης

Κατηγορία Δράσης	Αριθμός συμμετοχών σε έργα	% στο σύνολο των ελληνικών συμμετοχών	Εγκεκριμένη χρηματοδότηση ΕΕ	% στο σύνολο της χρηματοδότησης ελληνικών οργανισμών
Έρευνα και Καινοτομία (RIA)	164	54,7%	€66.523.480,32	63,8%
Καινοτομία (IA)	106	35,3%	€30.738.183,13	29,5%
SME Instrument	4	1,3%	€2.815.536,25	2,7%
Συντονισμός και υποστήριξη (CSA)	19	6,3%	€2.806.326,00	2,7%
Initiatives aiming at the creation of a Joint Undertaking in the area of electronic components and systems. JTI-ECSEL-IA	4	1,3%	€852.859,38	0,8%
Initiatives aiming at the creation of a Joint Undertaking in the area of electronic components and systems. JTI-ECSEL-RIA	3	1%	€486.031,25	0,5%

## Ελληνική συμμετοχή σε έργα ανά θεματικό πεδίο

Θεματικό Πεδίο	Αριθμός συμμετοχών σε έργα	% στο σύνολο των ελληνικών συμμετοχών	Εγκεκριμένη χρηματοδότηση ΕΕ	% στο σύνολο της χρηματοδότησης ελληνικών οργανισμών
Future Internet	80	26,7%	€28.759.894,75	27,6%
Content technologies and information management	91	30,3%	€25.957.422,88	24,9%
Advanced Computing	23	7,7%	€9.679.403,75	9,3%
Robotics	15	5%	€7.278.622,63	7%
Factories of the Future	15	5%	€5.659.292,50	5,4%
Horizontal ICT innovation actions	12	4%	€5.071.856,75	4,9%
Micro- and nano-electronic technologies, Photonics	12	4%	€5.036.468,75	4,8%
ICT Cross-Cutting Activities	12	4%	€4.864.525,00	4,7%
A new generation of components and systems	12	4%	€4.843.952,50	4,6%
Internet of Things	13	4,3%	€3.535.739,00	3,4%
JTI-ECSEL	7	2,3%	€1.338.890,63	1,3%
ICT Key Enabling Technologies	2	0,7%	€686.215,94	0,7%
International Cooperation Actions	3	1%	€653.131,25	0,6%
EU-Japan International Cooperation	2	0,7%	€470.750,00	0,5%
EU-South Korea International Cooperation	1	0,3%	€386.250,00	0,4%

# Ελληνική συμμετοχή σε έργα ανά Περιφέρεια

Περιφέρεια	Αριθμός συμμετοχών σε έργα	% στο σύνολο των ελληνικών συμμετοχών	Εγκεκριμένη χρηματοδότηση ΕΕ	% στο σύνολο της χρηματοδότησης ελληνικών οργανισμών
Αττική	189	63%	€64.006.415,06	61,4%
Κεντρική Μακεδονία	47	15,7%	€17.807.701,00	17,1%
Κρήτη	23	7,7%	€7.731.385,00	7,4%
Δυτική Ελλάδα	16	5,3%	€7.067.841,13	6,8%
Θεσσαλία	7	2,3%	€2.730.562,50	2,6%
Ήπειρος	3	1%	€1.788.789,50	1,7%
Στερεά Ελλάδα	5	1,7%	€1.242.087,50	1,2%
Ανατολική Μακεδονία- Θράκη	3	1%	€583.432,14	0,6%
Πελοπόννησος	4	1,3%	€420.937,50	0,4%
Ιόνια Νησιά	1	0,3%	€418.190,00	0,4%
Νότιο Αιγαίο	1	0,3%	€278.512,50	0,3%
Βόρειο Αιγαίο	1	0,3%	€146.562,50	0,1%

## Ελληνικοί Οργανισμοί με τη μεγαλύτερη συμμετοχή και χρηματοδότηση

Όνομα οργανισμού	Τύπος	Αριθμός συμμετοχών σε έργα (& αριθμός συντονιστών)	% στο σύνολο της ελληνικών συμμετοχών	Εγκεκριμένη Χρηματοδότηση ΕΕ	% στο σύνολο της χρηματοδότησης ελληνικών οργανισμών
ΕΚΕΤΑ- ΕΘΝΙΚΟ ΚΕΝΤΡΟ ΕΡΕΥΝΑΣ ΚΑΙ ΤΕΧΝΟΛΟΓΙΚΗΣ ΑΝΑΠΤΥΞΗΣ	Ερευνητικό κέντρο	23(4)	7,7%	€11.488.126,50	11%
ΕΠΙΣΕΥ	ΕΠΙ	27(10)	9%	€10.409.071,00	10%
ΙΤΕ- ΙΔΡΥΜΑ ΤΕΧΝΟΛΟΓΙΑΣ & ΕΡΕΥΝΑΣ	Ερευνητικό κέντρο	17(4)	5,7%	€6.358.610,00	6,1%
ΕΚΠΑ - ΕΘΝΙΚΟ ΚΑΙ ΚΑΠΟΔΙΣΤΡΙΑΚΟ ΠΑΝΕΠΙΣΤΗΜΙΟ ΑΘΗΝΩΝ	Πανεπιστήμιο	4(2)	1,3%	€5.284.500,00	5,1%
ΕΘΝΙΚΟ ΚΕΝΤΡΟ ΕΡΕΥΝΑΣ ΦΥΣΙΚΩΝ ΕΠΙΣΤΗΜΩΝ "ΔΗΜΟΚΡΙΤΟΣ"	Ερευνητικό κέντρο	10(1)	3,3%	€4.763.833,75	4,6%
ΑΘΗΝΑ - ΕΡΕΥΝΗΤΙΚΟ ΚΕΝΤΡΟ ΚΑΙΝΟΤΟΜΙΑΣ	Ερευνητικό κέντρο	9(4)	3%	€4.006.267,86	3,8%
ΕΘΝΙΚΟ ΜΕΤΣΩΒΙΟ ΠΟΛΥΤΕΧΝΕΙΟ	Πανεπιστήμιο	10(1)	3,3%	€3.868.162,50	3,7%
WINGS ICT	Εταιρεία	8	2,7%	€3.129.228,75	3%
INTRACOM TELECOM A.E.	Εταιρεία	5(1)	1,7%	€2.957.862,50	2,8%
ΑΠΘ - ΑΡΙΣΤΟΤΕΛΕΙΟ ΠΑΝΕΠΙΣΤΗΜΙΟ ΘΕΣΣΑΛΟΝΙΚΗΣ	Πανεπιστήμιο	5(2)	1,7%	€2.626.750,00	2,5%
ΟΤΕ. Α.Ε.- COSMOTE- ΟΤΕAcademy	Εταιρεία	10(1)	3,3%	€2.578.825,00	2,5%
ΠΑΝΕΠΙΣΤΗΜΙΟ ΘΕΣΣΑΛΙΑΣ	Πανεπιστήμιο	6(1)	2%	€2.555.125,00	2,5%
SINGULARLOGIC AE	Εταιρεία	5	1,7%	€2.373.593,75	2,3%
ΠΑΝΕΠΙΣΤΗΜΙΟ ΠΑΤΡΩΝ	Πανεπιστήμιο	7(1)	2,3%	€2.249.253,13	2,2%
ΟΠΑ - ΟΙΚΟΝΟΜΙΚΟ ΠΑΝΕΠΙΣΤΗΜΙΟ ΑΘΗΝΩΝ	Πανεπιστήμιο	7	2,3%	€2.156.833,00	2,1%
UBITECH	Εταιρεία	6	2%	€2.116.500,00	2%
THINK SILICON	Εταιρεία	2(1)	0,7%	€1.994.153,00	1,9%
ΑΙΤ - ATHENS INFORMATION TECHNOLOGY	ΜΚΟ-Ερευνητικό κέντρο	6	2%	€1.795.245,00	1,7%
TERRACOM ΠΛΗΡΟΦΟΡΙΚΗ ΕΠΕ	Εταιρεία	1(1)	0,3%	€1.349.195,75	1,3%
ΕΛΛΗΝΟΓΕΡΜΑΝΙΚΗ ΑΓΩΓΗ ΣΧΟΛΗ ΠΑΝΑΓΕΑ ΣΑΒΒΑ ΑΕ	Ιδιωτικό σχολείο πρωτοβάθμιας εκπαίδευσης	5	1,7%	€1.344.975,00	1,3%
ΠΑΝΕΠΙΣΤΗΜΙΟ ΠΕΙΡΑΙΑ- ΕΡΕΥΝΗΤΙΚΟ ΚΕΝΤΡΟ	Πανεπιστήμιο	4(1)	1,3%	€1.254.835,00	1,2%
SYNELIXIS Ε.Π.Ε	Εταιρεία	5(1)	1,7%	€1.242.087,50	1,2%
ATC - ATHENS TECHNOLOGY CENTER A.E	Εταιρεία	4	1,3%	€1.187.906,25	1,1%
ΙΝΣΤΙΤΟΥΤΟ ΤΕΧΝΟΛΟΓΙΑΣ ΥΠΟΛΟΓΙΣΤΩΝ ΚΑΙ ΕΚΔΟΣΕΩΝ- Ι.Τ.Υ.Ε. " ΔΙΟΦΑΝΤΟΣ"	Ερευνητικό κέντρο	3(1)	1%	€1.048.310,00	1%
ΕΔΕΤ ΑΕ	Τεχνολογικός φορέας/ Εταιρεία	3	1%	€1.042.865,00	1%



## Μεθοδολογικό υπόμνημα

- Αριθμός προτάσεων: Τα στοιχεία αφορούν το πλήθος των επιλέξιμων προτάσεων.
- Αριθμός συμμετοχών σε προτάσεις / έργα: Αναφέρεται σε συμμετοχές και όχι σε μοναδικούς οργανισμούς. Για παράδειγμα, εάν ένας οργανισμός συμμετέχει σε δύο προτάσεις / έργα, καταγράφεται δύο φορές.
- Αριθμός οργανισμών σε προτάσεις / έργα: Αναφέρεται σε μοναδικούς οργανισμούς.
- Αιτούμενη / εγκεκριμένη χρηματοδότηση ΕΕ: Αναφέρεται στο ποσό της κοινοτικής χρηματοδότησης και όχι στον συνολικό προϋπολογισμό. Η αιτούμενη χρηματοδότηση ΕΕ αναφέρεται στη χρηματοδότηση που ζητείται στις προτάσεις. Η εγκεκριμένη χρηματοδότηση αναφέρεται στα grant agreements στις περιπτώσεις που έχουν υπογραφεί κατά την ημερομηνία άντλησης των στοιχείων από την e-CORDA ή στη χρηματοδότηση που έχει εγκριθεί από την ΕΕ σε όσες περιπτώσεις δεν έχει ολοκληρωθεί η διαδικασία.
- Τύπος οργανισμού: Η κατηγοριοποίηση οργανισμών γίνεται σύμφωνα με τη βάση e-CORDA της Ευρωπαϊκής Επιτροπής.
- Κατηγορία δράσης: Η κατηγοριοποίηση των δράσεων γίνεται σύμφωνα με την τυπολογία των προκηρύξεων και τη βάση e-CORDA της Ευρωπαϊκής Επιτροπής.
- Αριθμός συνεργασιών: Ο αριθμός συνεργασιών αφορά τον συνολικό αριθμό συνεργασιών που καταγράφονται στα εγκεκριμένα έργα, όχι τον αριθμό μοναδικών οργανισμών που συνεργάζονται.
- Υπολογίζονται τα ακόλουθα ποσοστά επιτυχίας:
  - % επιτυχίας προτάσεων: αριθμός εγκεκριμένων έργων / αριθμός επιλέξιμων προτάσεων
  - % επιτυχίας συμμετεχόντων: αριθμός συμμετοχών σε έργα / αριθμός συμμετοχών σε προτάσεις
  - % επιτυχίας συντονιστών: αριθμός (Ελλήνων) συντονιστών σε έργα / αριθμός (Ελλήνων) συντονιστών σε προτάσεις
  - % επιτυχίας χρηματοδότησης ΕΕ: αιτούμενη χρηματοδότηση ΕΕ / εγκεκριμένη χρηματοδότηση ΕΕ
  - % συνολικής χρηματοδότησης: εγκεκριμένη χρηματοδότηση προς ελληνικούς φορείς / συνολικός προς διάθεση προϋπολογισμός
- Οργανισμοί με τη μεγαλύτερη συμμετοχή: Καταγράφονται οι ελληνικοί οργανισμοί με βάση την μεγαλύτερη εγκεκριμένη χρηματοδότηση της ΕΕ.

# Οι δράσεις του ΕΚΤ ως Εθνικό Σημείο Επαφής στο πρόγραμμα ICT το 2014

## Διοργάνωση 8 Ημερίδων

Ημερίδα ενημέρωσης για το Πρόγραμμα Εργασίας ΤΠΕ του έτους 2014	Νοέμβριος 2013	Αθήνα
Ημερίδα ενημέρωσης για τον Ορίζοντα 2020 – Παρουσίαση του προγράμματος εργασίας ΤΠΕ	Φεβρουάριος 2014	Βόλος
Ημερίδα ενημέρωσης για τον Ορίζοντα 2020 – Παρουσίαση του προγράμματος εργασίας ΤΠΕ	Απρίλιος 2014	Πειραιάς
Ημερίδα ενημέρωσης για τον Ορίζοντα 2020 – Παρουσίαση του προγράμματος εργασίας ΤΠΕ	Μάιος 2014	Αλεξανδρούπολη
Ημερίδα ενημέρωσης για τον Ορίζοντα 2020 – Παρουσίαση του προγράμματος εργασίας ΤΠΕ	Μάιος 2014	Θράκη
Παρουσίαση προκήρυξης Open Disruptive Innovation (SME Instrument)	Μάιος 2014	Αθήνα
Ημερίδα ενημέρωσης για τον Ορίζοντα 2020 – Παρουσίαση του προγράμματος εργασίας ΤΠΕ	Ιούνιος 2014	Ηράκλειο
Ημερίδα ενημέρωσης για το Πρόγραμμα Εργασίας ΤΠΕ του έτους 2015	Δεκέμβριος 2014	Αθήνα



# 2014

## 3 εκπαιδευτικά σεμινάρια

Επιτυχημένη συγγραφή προτάσεων στον Ορίζοντα 2020  
Συμμετοχή επιχειρήσεων στον Ορίζοντα 2020  
Χρηματοδοτικά εργαλεία για νεοφυείς επιχειρήσεις

## Συμμετοχή σε 12 Ημερίδες


## 2 αποστολές ερευνητικής συνεργασίας & δικτύωσης

ICT Proposers Day 2014	9 & 10 Οκτωβρίου 2014	Φλωρεντία, Ιταλία
6 <sup>th</sup> successful R&I in Europe	30 & 31 Οκτωβρίου 2014	Ντύσσελτορφ, Γερμανία



## Ειδικές Εκδόσεις

1/ έκδοση για τη συμμετοχή της Ελλάδας  
στο πρόγραμμα ICT του 7<sup>ου</sup> Π.Π.



# Οι δράσεις του ΕΚΤ ως Εθνικό Σημείο Επαφής στο πρόγραμμα ICT το 2015 -2016

## Διοργάνωση 4 Ημερίδων

Ημερίδα ενημέρωσης για τον Ορίζοντα 2020  
– Παρουσίαση του προγράμματος εργασίας  
ΤΠΕ

Σεπτέμβριος 2015

**Θεσσαλονίκη**

Ημερίδα ενημέρωσης για το  
Πρόγραμμα Εργασίας ΤΠΕ του έτους 2016-  
2017

Νοέμβριος 2015

**Αθήνα**

Ημερίδα ενημέρωσης για το  
Πρόγραμμα Εργασίας ΤΠΕ του έτους 2016-  
2017

Νοέμβριος 2015

**Θεσσαλονίκη**

Εκδήλωση "ΑΙΟΤΙ Open Day:  
Χρηματοδότηση & καινοτομία μέσω του  
Internet of Things (IoT) στην Ελλάδα"

Φεβρουάριος 2016

**Αθήνα**





2015


## 3 εκπαιδευτικά σεμινάρια

Επιτυχημένη συγγραφή προτάσεων στον Ορίζοντα 2020  
Συμμετοχή επιχειρήσεων στον Ορίζοντα 2020  
Χρηματοδοτικά εργαλεία για νεοφυείς επιχειρήσεις  
Χρηματοδοτικά εργαλεία για ψηφιακό πολιτισμό  
Open Disruptive Innovation: συγγραφή προτάσεων

Συμμετοχή  
σε 4 Ημερίδες

## 2 αποστολές ερευνητικής συνεργασίας & δικτύωσης

CEBIT 2015	16-20 Μαρτίου 2015	Αννόβερο, Γερμανία
ICT 2015	20-22 Οκτωβρίου 2015	Λισαβόνα, Πορτογαλία



## Ειδικές Εκδόσεις

1/ Η ελληνική συμμετοχή στο Πρόγραμμα ICT,  
Ορίζοντας 2020, Πρόγραμμα εργασίας 2014



2016

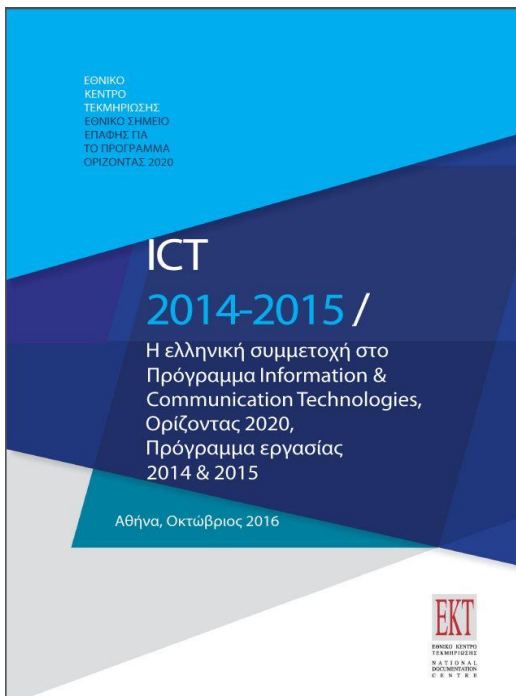
## 2 εκπαιδευτικά σεμινάρια

Επιτυχημένη συγγραφή προτάσεων στον Ορίζοντα 2020  
Συμμετοχή επιχειρήσεων στον Ορίζοντα 2020  
Χρηματοδοτικά εργαλεία για νεοφυείς επιχειρήσεις  
Χρηματοδοτικά εργαλεία για ψηφιακό πολιτισμό  
Open Disruptive Innovation: συγγραφή προτάσεων

Συμμετοχή  
σε 3 Ημερίδες

### 1 αποστολή ερευνητικής συνεργασίας & δικτύωσης

ICT Proposers' Day 2016	26-27 Σεπτεμβρίου 2016	Μπρατισλάβα Σλοβακία
-------------------------	------------------------------	-------------------------



### Ειδικές Εκδόσεις

1/ Η ελληνική συμμετοχή στο Πρόγραμμα  
“Information & Communication Technologies”,  
Ορίζοντα 2020, Πρόγραμμα Εργασίας 2014 &  
2015

ΕΘΝΙΚΟ  
ΚΕΝΤΡΟ  
ΤΕΚΜΗΡΙΩΣΗΣ  
ΕΘΝΙΚΟ ΣΗΜΕΙΟ  
ΕΠΑΦΗΣ ΓΙΑ  
ΤΟ ΠΡΟΓΡΑΜΜΑ  
ΟΡΙΖΟΝΤΑΣ 2020

Το Εθνικό Κέντρο Τεκμηρίωσης (ΕΚΤ) υποστηρίζει ως Εθνικό Σημείο Επαφής (National Contact Point) την ελληνική ακαδημαϊκή, ερευνητική και επιχειρηματική κοινότητα στους ακόλουθους τομείς του προγράμματος "Ορίζοντας 2020".

### Επιστημονική Αριστεία

- Ευρωπαϊκό Συμβούλιο Έρευνας (ERC)
- Μελλοντικές και αναδυόμενες τεχνολογίες (FET)
- Ερευνητικές Υποδομές
- Δράσεις "Marie Skłodowska-Curie"

### Βιομηχανική Υπεροχή

- Πρόσβαση σε κεφάλαια κινδύνου
- Τεχνολογίες πληροφορίας και επικοινωνιών (ICT)

### Κοινωνικές Προκλήσεις

- Υγεία, δημογραφική μεταβολή και ευεξία
- Ασφαλής, καθαρή και αποδοτική ενέργεια
- Η Ευρώπη σε έναν μεταβαλλόμενο κόσμο: πολυδεκτικές, καινοτόμες και στοχαστικές κοινωνίες
- Η επιστήμη στην κοινωνία και μαζί με την κοινωνία

Έρευνα για πυρηνική ενέργεια  
στο πλαίσιο της συνθήκης Euratom



Περισσότερες πληροφορίες:  
[www.ekt.gr/horizon2020](http://www.ekt.gr/horizon2020)