

ΕΘΝΙΚΟ
ΚΕΝΤΡΟ
ΤΕΚΜΗΡΙΩΣΗΣ
ΕΘΝΙΚΟ ΣΗΜΕΙΟ
ΕΠΑΦΗΣ ΓΙΑ
ΤΟ ΠΡΟΓΡΑΜΜΑ
ΟΡΙΖΟΝΤΑΣ 2020

EUROPE IN A CHANGING WORLD 2014-2017/

Η ελληνική συμμετοχή στο
Πρόγραμμα “Europe in a changing world:
Inclusive, Innovative and Reflective
Societies” – Ορίζοντας 2020
Προγράμματα Εργασίας 2014-2017

ΑΘΗΝΑ, ΙΟΥΝΙΟΣ 2018



ΕΘΝΙΚΟ ΚΕΝΤΡΟ
ΤΕΚΜΗΡΙΩΣΗΣ
N A T I O N A L
D O C U M E N T A T I O N
C E N T R E

ΕΘΝΙΚΟ
ΚΕΝΤΡΟ
ΤΕΚΜΗΡΙΩΣΗΣ
ΕΘΝΙΚΟ ΣΗΜΕΙΟ
ΕΠΑΦΗΣ ΓΙΑ
ΤΟ ΠΡΟΓΡΑΜΜΑ
ΟΡΙΖΟΝΤΑΣ 2020

Εθνικό Σημείο Επαφής για το πρόγραμμα
Europe in a changing world: Inclusive,
Innovative and Reflective Societies
Henry Scott | horizon2020@ekt.gr | hscott@ekt.gr
Αγγελάκη Μαρίνα | horizon2020@ekt.gr | mangelaki@ekt.gr

Προτεινόμενος τρόπος αναφοράς

«Η ελληνική συμμετοχή στο Πρόγραμμα Ορίζοντα 2020 -Europe in a changing world: Inclusive, Innovative and Reflective Societies, Προγράμματα Εργασίας 2014-2017», Εθνικό Κέντρο Τεκμηρίωσης, 2018.

Η έκδοση

Η παρούσα αναφορά ανήκει στη σειρά των ειδικών εκθέσεων και μελετών που εκδίδει το Εθνικό Κέντρο Τεκμηρίωσης, με εμπειρικά στοιχεία, αναλύσεις και δείκτες που αναδεικνύουν σημαντικές πλευρές της εγχώριας ερευνητικής δραστηριότητας και απεικονίζουν τα αποτελέσματα των ερευνητικών φορέων του Ελληνικού Ερευνητικού και Αναπτυξιακού Συστήματος.

Τα στοιχεία που παρατίθενται βασίζονται σε στοιχεία που δημοσιεύονται στη βάση e-CORDA της Ευρωπαϊκής Επιτροπής και σε δεδομένα που συγκεντρώνει το ΕΚΤ από τη λειτουργία του ως Εθνικό Σημείο Επαφής για τον Ορίζοντα 2020 και ειδικότερα το πρόγραμμα «Europe in a changing world: Inclusive, Innovative and Reflective Societies». Τα στοιχεία ενδέχεται να τροποποιηθούν κατά την εξέλιξη υλοποίησης των έργων.

ΕΘΝΙΚΟ ΚΕΝΤΡΟ ΤΕΚΜΗΡΙΩΣΗΣ | ΕΙΕ

Copyright © 2018 Εθνικό Κέντρο Τεκμηρίωσης / Εθνικό Ίδρυμα Ερευνών
• δ: Βασιλέως Κωνσταντίνου 48, 11635 Αθήνα • τ: 210 7273900
• f: 210 7246824 • e: ekt@ekt.gr • www.ekt.gr



Το έργο αυτό διατίθεται με άδεια Creative Commons
Αναφορά - Μη-Εμπορική Χρήση - Παρόμοια Διανομή 4.0 Διεθνές
Προκειμένου να δείτε αντίγραφο της άδειας επισκεφθείτε:
<http://creativecommons.org/licenses/by-nc-sa/4.0>
Η έκδοση διατίθεται online στη διεύθυνση <http://metrics.ekt.gr>

Σχεδιασμός έκδοσης και εικαστική επιμέλεια: Δήμητρα Πελεκάνου 2016

Η ελληνική συμμετοχή στο Πρόγραμμα “Europe in a changing world –inclusive, innovative and reflective Societies” του Ορίζοντα 2020 - Πρόγραμμα εργασίας 2014-2017

Πρόγραμμα Εργασίας: Europe in a changing world
–inclusive, innovative and reflective Societies

Αριθμός προκηρύξεων: 29

Συνολικός προϋπολογισμός: € 640,82 εκ. ευρώ

Έργα

Μεταξύ των 28 κρατών μελών της ΕΕ, η Ελλάδα:

- Είναι 7η στον αριθμό των συμμετεχόντων
- Είναι 8η στη χρηματοδότηση ΕΕ.
- Το ποσοστό επιτυχίας των προτάσεων (7,6%) είναι υψηλότερο από τον συνολικό μέσο όρο (5,2%).
- Η συνολική κοινοτική χρηματοδότηση προς τους ελληνικούς φορείς αντιστοιχεί στο 4,6 % του συνολικού προς διάθεση προϋπολογισμού.

Συμμετοχές

ελληνικών φορέων στα έργα

- 9,12 εκ ευρώ χρηματοδότησης ερευνητικών κέντρων για 33 συμμετοχές σε έργα.
- 7 εκ. ευρώ χρηματοδότησης ΑΕΙ για 40 συμμετοχές σε έργα.
- 5,37 εκ. ευρώ χρηματοδότησης ιδιωτικών οργανισμών για 24 συμμετοχές σε έργα.
- 1,45 εκ. ευρώ χρηματοδότησης άλλων οργανισμών, κατηγορία (ΟΤΗ), για 8 συμμετοχές σε έργα.
- 0,87 εκ. ευρώ χρηματοδότησης δημόσιων οργανισμών για 9 συμμετοχές σε έργα

Κατανομή

χρηματοδότησης ανά περιφέρεια

- 11,16 εκ ευρώ χρηματοδότησης στην Αττική
- 8,84 εκ. ευρώ χρηματοδότησης στη Κεντρική Μακεδονία
- 1,86 εκ. ευρώ χρηματοδότησης στη Κρήτη
- 0,58 εκ. ευρώ χρηματοδότησης στη Πελοπόννησο
- 0,43 εκ. ευρώ χρηματοδότησης στη Ήπειρο
- 0,33 εκ. ευρώ χρηματοδότησης στη Ανατολική Μακεδονία & Θράκη
- 0,26 εκ. ευρώ χρηματοδότησης στη Θεσσαλία
- 0,19 εκ. ευρώ χρηματοδότησης στο Βόρειο Αιγαίο
- 0,18 εκ. ευρώ χρηματοδότησης στη Δυτική Ελλάδα

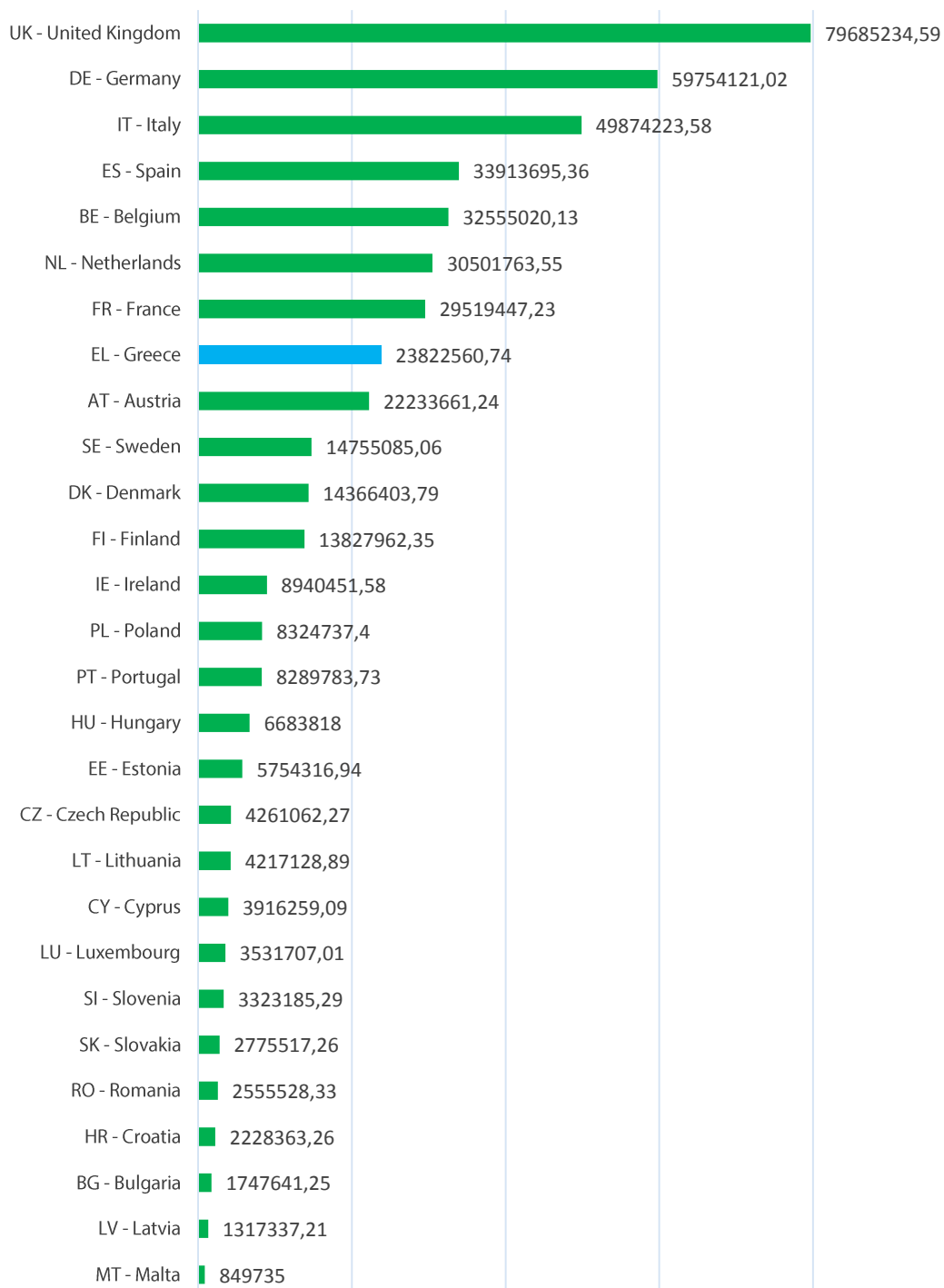
Χώρες με

περισσότερες Συνεργασίες

- Γερμανία (86)
- Μεγάλη Βρετανία (83)
- Ιταλία (76)
- Γαλλία (49)
- Ισπανία (45)
- Βέλγιο (44)

	ΕΛΛΑΔΑ	ΣΥΝΟΛΟ
Αριθμός προτάσεων	917	5.688
Αριθμός συμμετοχών σε προτάσεις	1.343	29.254
Αριθμός οργανισμών σε προτάσεις	411	11.357
Αριθμός συντονιστών σε προτάσεις	211	5.688
Αιτούμενη χρηματοδότηση ΕΕ	€356.919.996	€8.834.746.351
Αριθμός εγκεκριμένων έργων	70	296
Αριθμός συμμετοχών σε έργα	114	2.190
Αριθμός οργανισμών σε έργα	60	1.411
Αριθμός συντονιστών σε έργα	16	296
Εγκεκριμένη χρηματοδότηση ΕΕ	€23.822.561	€521.281.799
% επιτυχίας προτάσεων	7,6%	5,2%
% επιτυχίας συμμετοχών	8,5%	7,5%
% επιτυχίας συντονιστών	7,6%	5,2%
% επιτυχίας χρηματοδότησης ΕΕ	6,7%	5,9%
% συνολικής χρηματοδότησης	4,6%	

Χρηματοδότηση EU 28



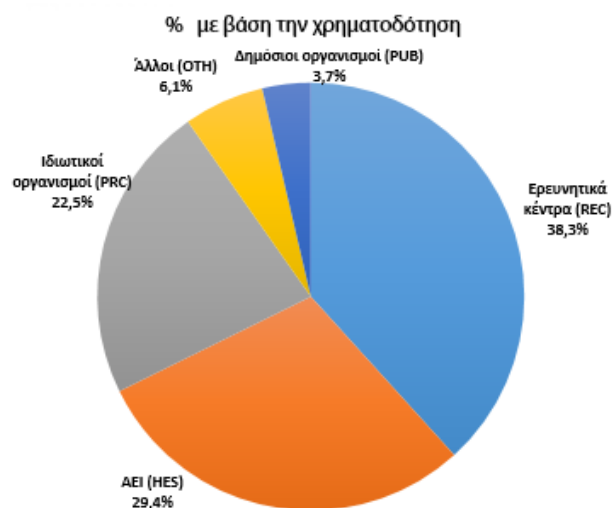
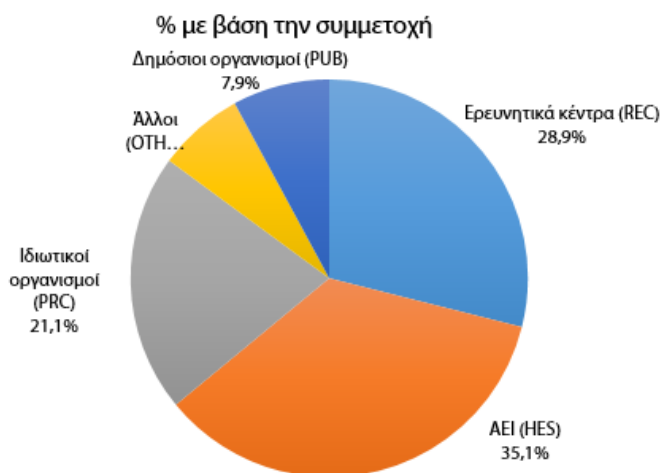
Ελληνική συμμετοχή σε προτάσεις & έργα ανά προκήρυξη

Προκήρυξη	Προτάσεις	Ελληνικές συμμετοχές σε προτάσεις	Αιτούμενη χρηματοδότηση ελληνικών οργανισμών	Εγκεκριμένα Έργα	% επιτυχίας προτάσεων	Ελληνικές συμμετοχές σε έργα	% επιτυχίας ελληνικών συμμετοχών	Εγκεκριμένη χρηματοδότηση ελληνικών οργανισμών	% επιτυχίας χρηματοδότησης ελληνικών οργανισμών
H2020-EURO-6-2015	17	29	7.326.626	3	17,6%	4	13,8%	1.136.000	15,5%
H2020-EURO-SOCIETY-2014	41	52	10.836.711	6	14,6%	8	15,4%	876.025	8,1%
H2020-INSO-2014	26	46	10.824.748	2	7,7%	5	10,9%	1.660.430	15,3%
H2020-INSO-2015	23	36	7.714.569	2	8,7%	3	8,3%	839.857	10,9%
H2020-INSO-2015-CNECT	16	36	7.575.879	2	12,5%	6	16,7%	1.258.660	16,6%
H2020-INT-INCO-2014	12	17	3.261.041	4	33,3%	6	35,3%	883.541	27,1%
H2020-INT-INCO-2015	15	17	3.386.195	4	26,7%	5	29,4%	491.020	14,5%
H2020-INT-SOCIETY-2015	37	50	10.573.955	1	2,7%	1	2%	155.558	1,5%
H2020-REFLECTIVE-6-2015	51	85	26.692.565	2	3,9%	4	4,7%	846.563	3,2%
H2020-REFLECTIVE-7-2014	36	62	19.869.769	3	8,3%	6	9,7%	2.407.250	12,1%
H2020-REFLECTIVE-SOCIETY-2014	4	4	951.969	1	25%	1	25%	91.406	9,6%
H2020-REFLECTIVE-SOCIETY-2015	65	90	18.999.972	2	3,1%	2	2,2%	364.524	1,9%
H2020-SC6-CO-CREATION-2016-1	11	15	3.776.629	1	9,1%	1	6,7%	329.701	8,7%
H2020-SC6-CO-CREATION-2016-2	3	3	1.200.751	2	66,7%	10(*)	333,3%	748.725	62,4%
H2020-SC6-CO-CREATION-2016-3	9	12	2.810.719	2	22,2%	3	25%	714.156	25,4%
H2020-SC6-CO-CREATION-2017	67	134	37.287.546	7	10,4%	14	10,4%	3.330.565	8,9%
H2020-SC6-CULT-COOP-2016	45	78	22.144.300	3	6,7%	5	6,4%	1.494.938	6,8%
H2020-SC6-CULT-COOP-2017-one-stage	7	14	3.104.063	1	14,3%	1	7,1%	435.000	14%
H2020-SC6-CULT-COOP-2017-two-stage	185	273	87.306.991	5	2,7%	7	2,6%	1.422.990	1,6%
H2020-SC6-ENG-GLOBALLY-2016-1	6	8	1.552.194	1	16,7%	1	12,5%	188.744	12,2%
H2020-SC6-ENG-GLOBALLY-2017	29	33	7.918.611	3	10,3%	3	9,1%	524.526	6,6%
H2020-SC6-REV-INEQUAL-2016	50	59	12.495.247	6	12%	7	11,9%	1.552.671	12,4%
H2020-SC6-REV-INEQUAL-2017	10	13	2.089.918	1	10%	2	15,4%	338.536	16,2%
H2020-SMEINST-1-2015	20	20	950.000	1	5%	1	5%	50.000	5,3%
H2020-SMEINST-1-2016-2017	21	21	1.000.000	0	0%	0	0%	0	0%
H2020-SMEINST-2-2015	7	9	4.750.050	0	0%	0	0%	0	0%
H2020-SMEINST-2-2016-2017	15	17	18.428.069	0	0%	0	0%	0	0%
H2020-YOUNG-SOCIETY-2014	44	56	11.284.674	4	9,1%	7	12,5%	1.566.047	13,9%
H2020-YOUNG-SOCIETY-2015	45	54	10.806.239	1	2,2%	1	1,9%	115.129	1,1%

(*) Υπέβαλαν μόνο οι συντονιστές

Ελληνική συμμετοχή σε έργα ανά τύπο οργανισμού

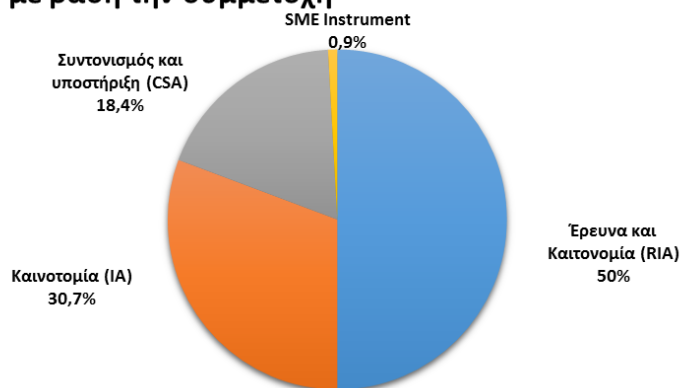
Τύπος οργανισμού	Αριθμός συμμετοχών σε έργα	% στο σύνολο των ελληνικών συμμετοχών	Εγκεκριμένη χρηματοδότηση ΕΕ	% στο σύνολο της χρηματοδότησης ελληνικών οργανισμών
Ερευνητικά κέντρα (REC)	33	28,9%	€9.120.099	38,3%
ΑΕΙ (HES)	40	35,1%	€7.007.897	29,4%
Ιδιωτικοί οργανισμοί (PRC)	24	21,1%	€5.367.916	22,5%
Άλλοι (ΟΤΗ)	8	7%	€1.454.420	6,1%
Δημόσιοι οργανισμοί (PUB)	9	7,9%	€872.229	3,7%



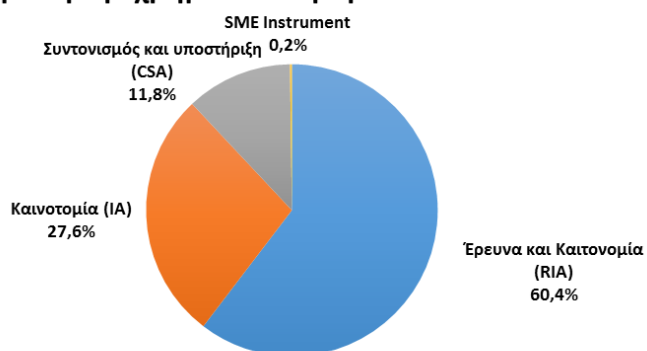
Ελληνική συμμετοχή σε έργα ανά κατηγορία δράσης

Κατηγορία Δράσης	Αριθμός συμμετοχών σε έργα	% στο σύνολο των ελληνικών συμμετοχών	Εγκεκριμένη χρηματοδότηση ΕΕ	% στο σύνολο της χρηματοδότησης ελληνικών οργανισμών
Έρευνα και Καινοτομία (RIA)	57	50%	€14.386.223	60,4%
Καινοτομία (IA)	35	30,7%	€6.576.896	27,6%
Συντονισμός και υποστήριξη (CSA)	21	18,4%	€2.809.442	11,8%
SME Instrument	1	0,9%	€50.000	0,2%

% με βάση την συμμετοχή



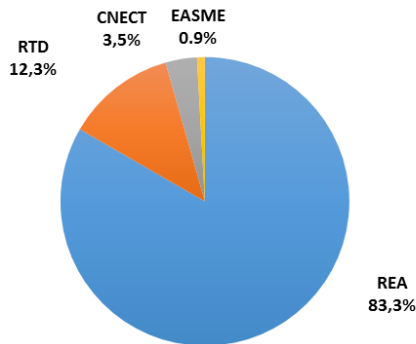
% με βάση την χρηματοδότηση



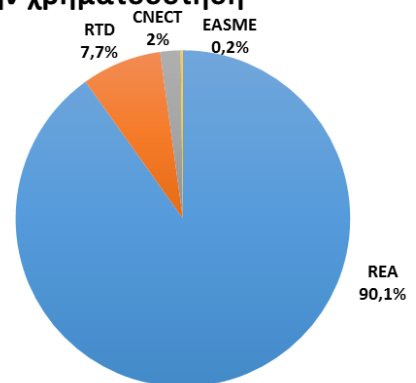
Ελληνική συμμετοχή σε έργα ανά Γενική Διεύθυνση

ΓΕΝΙΚΗ ΔΙΕΥΘΥΝΣΗ (ΓΔ)	Αριθμός συμμετοχών σε έργα	% στο σύνολο των ελληνικών συμμετοχών	Εγκεκριμένη χρηματοδότηση ΕΕ	% στο σύνολο της χρηματοδότησης ελληνικών οργανισμών
REA	95	83,3%	€21.466.726	90,1%
RTD	14	12,3%	€1.835.023	7,7%
CNECT	4	3,5%	€470.812	2%
EASME	1	0,9%	€50.000	0,2%

% με βάση την συμμετοχή



% με βάση την χρηματοδότηση



Ελληνική συμμετοχή σε έργα ανά θεματικό πεδίο

Θεματικό Πεδίο	Αριθμός συμμετοχών σε έργα	% στο σύνολο των ελληνικών συμμετοχών	Εγκεκριμένη χρηματοδότηση ΕΕ	% στο σύνολο της χρηματοδότησης ελληνικών οργανισμών
ICT-enabled open government	11	9,6%	€2.919.090	12,3%
Advanced 3D modelling for accessing and understanding European cultural assets	6	5,3%	€2.407.250	10,1%
Policy-development in the age of big data: data-driven policy-making, policy-modelling and policy-implementation	7	6,1%	€2.204.190	9,3%
Virtual museums and social platform on European digital heritage, memory, identity and cultural interaction.	5	4,4%	€1.494.938	6,3%
Societal and political engagement of young people and their perspectives on Europe	5	4,4%	€1.189.862	5%
Meeting new societal needs by using emerging technologies in the public sector	4	3,5%	€1.136.000	4,8%
Better integration of evidence on the impact of research and innovation in policy making	3	2,6%	€884.701	3,7%
Spatial justice, social cohesion and territorial inequalities	4	3,5%	€871.688	3,7%
Innovation ecosystems of digital cultural assets	4	3,5%	€846.563	3,6%
The European Union's contribution to global development: in search of greater policy coherence	3	2,6%	€839.857	3,5%
European societies after the crisis	7	6,1%	€822.735	3,5%
Encouraging the research and innovation cooperation between the Union and selected regional partners	7	6,1%	€765.468	3,2%
Participatory approaches and social innovation in culture	2	1,8%	€762.875	3,2%
Co-creation between public administrations: once-only principle	10	8,8%	€748.725	3,1%
Enhancing and focusing research and innovation cooperation with the Union's key international partner countries	4	3,5%	€609.093	2,6%
Piloting demand-driven collaborative innovation models in Europe	2	1,8%	€597.906	2,5%
Education and skills: empowering Europe's young innovators	4	3,5%	€447.375	1,9%
Understanding the transformation of European public administrations	1	0,9%	€435.000	1,8%

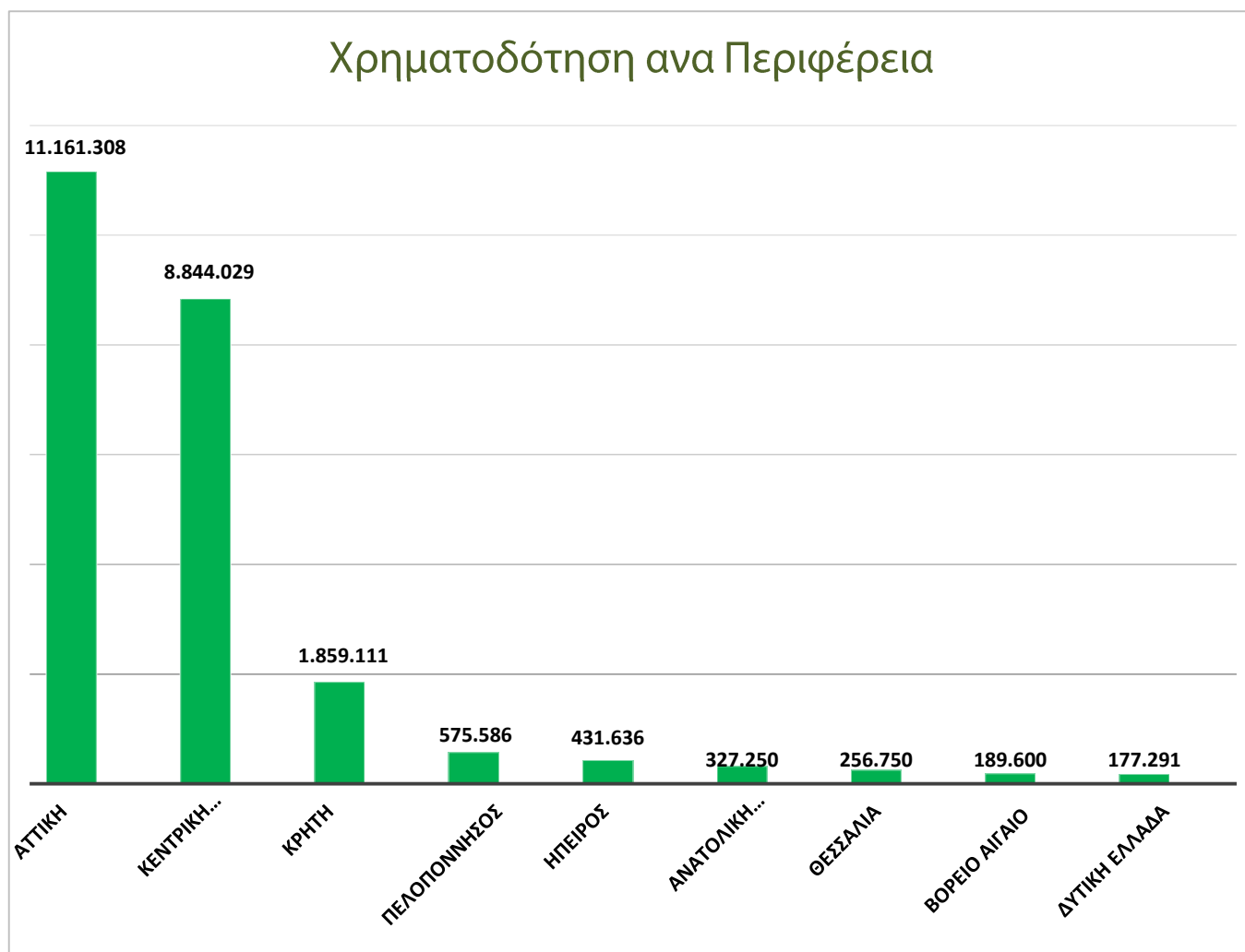
Ελληνική συμμετοχή σε έργα ανά θεματικό πεδίο

Θεματικό Πεδίο	Αριθμός συμμετοχών σε έργα	% στο σύνολο των ελληνικών συμμετοχών	Εγκεκριμένη χρηματοδότηση ΕΕ	% στο σύνολο της χρηματοδότησης ελληνικών οργανισμών
Early job insecurity and labour market exclusion	2	1,8%	€376.185	1,6%
Research on employability, skills and labour market integration of migrants	2	1,8%	€338.536	1,4%
Improving mutual understanding among Europeans by working through troubled pasts	2	1,8%	€333.748	1,4%
Contemporary radicalisation trends and their implications for Europe	1	0,9%	€307.443	1,3%
Strengthening Europe's position in the global context: science diplomacy and intercultural relations	1	0,9%	€235.518	1%
Inequalities in the EU and their consequences for democracy, social cohesion and inclusion	1	0,9%	€196.250	0,8%
The European Union and the global challenge of migration	1	0,9%	€189.600	0,8%
Centres/Networks of European research and innovation	1	0,9%	€188.744	0,8%
Emergence and transmission of European cultural heritage and Europeanisation	1	0,9%	€184.211	0,8%
Communication and dissemination platform	1	0,9%	€180.313	0,8%
Tackling inequalities at their roots: new policies for fairness in education from early age	1	0,9%	€177.291	0,7%
The significance of cultural and core values for the migration challenge	1	0,9%	€160.159	0,7%
The European Union, Turkey and its wider neighbourhood: challenges and opportunities	1	0,9%	€155.558	0,7%
Applied co-creation to deliver public services	1	0,9%	€124.000	0,5%
User-driven innovation: value creation through design-enabled innovation	1	0,9%	€116.250	0,5%
Lifelong learning for young adults: better policies for growth and inclusion in Europe	1	0,9%	€115.129	0,5%
Migration and asylum systems	1	0,9%	€99.409	0,4%
Cultural heritage of European coastal and maritime regions	1	0,9%	€95.000	0,4%
Mobilising the network of National Contact Points in Societal Challenge 6	1	0,9%	€91.406	0,4%
Contemporary histories of Europe in artistic and creative practices	1	0,9%	€71.209	0,3%
The European growth agenda	1	0,9%	€53.290	0,2%
SME business model innovation	1	0,9%	€50.000	0,2%

Ελληνική συμμετοχή σε έργα ανά Περιφέρεια

Περιφέρεια	Αριθμός συμμετοχών σε έργα	% στο σύνολο των ελληνικών συμμετοχών	Εγκεκριμένη χρηματοδότηση ΕΕ	% στο σύνολο της χρηματοδότησης ελληνικών οργανισμών
Αττική	60	52,6%	€11.161.308	46,9%
Κεντρική Μακεδονία	32	28,1%	€8.844.029	37,1%
Κρήτη	11	9,6%	€1.859.111	7,8%
Πελοπόννησος	2	1,8%	€575.586	2,4%
Ήπειρος	3	2,6%	€431.636	1,8%
Ανατολική Μακεδονία & Θράκη	1	0,9%	€327.250	1,4%
Θεσσαλία	1	0,9%	€256.750	1,1%
Βορείου Αιγαίου	3	2,6%	€189.600	0,8%
Δυτική Ελλάδα	1	0,9%	€177.291	0,7%

Χρηματοδότηση ανα Περιφέρεια



Ελληνικοί Οργανισμοί με τη μεγαλύτερη συμμετοχή

Όνομα οργανισμού	Τύπος	Αριθμός συμμετοχών σε έργα (& αριθμός συντονιστών)	% στο σύνολο της ελληνικών συμμετοχών	Εγκεκριμένη Χρηματοδότηση ΕΕ	% στο σύνολο της χρηματοδότησης ελληνικών οργανισμών
ΕΚΕΤΑ- ΕΘΝΙΚΟ ΚΕΝΤΡΟ ΕΡΕΥΝΑΣ ΚΑΙ ΤΕΧΝΟΛΟΓΙΚΗΣ ΑΝΑΠΤΥΞΗΣ	Ερευνητικό κέντρο	10 (4)	8,8%	€3.708.813	15,6%
ΕΠΙΣΕΥ- ΕΡΕΥΝΗΤΙΚΟ ΠΑΝΕΠΙΣΤΗΜΙΑΚΟ ΙΝΣΤΙΤΟΥΤΟ ΣΥΣΤΗΜΑΤΩΝ ΕΠΙΚΟΙΝΩΝΙΩΝ ΚΑΙ ΥΠΟΛΟΓΙΣΤΩΝ	Πανεπιστημιακό Ερευνητικό κέντρο	3 (2)	2,6%	€1.137.887	4,8%
ATC international	Εταιρεία	3 (2)	2,6%	€1.120.875	4,7%
ΑΘΗΝΑ - ΕΡΕΥΝΗΤΙΚΟ ΚΕΝΤΡΟ ΚΑΙΝΟΤΟΜΙΑΣ	Ερευνητικό κέντρο	3	2,6%	€1.084.158	4,6%
DRAXIS ENVIRONMENTAL S.A.	Εταιρεία	3 (2)	2,6%	€1.036.588	4,4%
ΕΜΠ- ΕΘΝΙΚΟ ΜΕΤΣΟΒΙΟ ΠΟΛΥΤΕΧΝΕΙΟ	Πανεπιστήμιο	5	4,4%	€953.001	4%
ΙΤΕ- ΙΔΡΥΜΑ ΤΕΧΝΟΛΟΓΙΑΣ & ΕΡΕΥΝΑΣ	Ερευνητικό κέντρο	6 (2)	5,3%	€903.087	3,8%
ΑΠΘ-ΑΡΙΣΤΟΤΕΛΕΙΟ ΠΑΝΕΠΙΣΤΗΜΙΟ ΘΕΣΣΑΛΟΝΙΚΗΣ	Πανεπιστήμιο	5	4,4%	€878.386	3,7%
ΠΑΝΤΕΙΟ ΠΑΝΕΠΙΣΤΗΜΙΟ	Πανεπιστήμιο	4	3,5%	€735.728	3,1%
ΠΑΝΕΠΙΣΤΗΜΙΟ ΠΕΙΡΑΙΑ-ΕΡΕΥΝΗΤΙΚΟ ΚΕΝΤΡΟ	Πανεπιστήμιο	4	3,5%	€643.640	2,7%
ΙΔΡΥΜΑ ΟΡΜΥΛΙΑ	Κοινωνοφελές Ίδρυμα	1	0,9%	€589.500	2,5%
ΕΘΝΙΚΟ ΚΕΝΤΡΟ ΕΡΕΥΝΑΣ ΦΥΣΙΚΩΝ ΕΠΙΣΤΗΜΩΝ "ΔΗΜΟΚΡΙΤΟΣ"	Ερευνητικό κέντρο	1	0,9%	€580.000	2,4%
ΠΑΝΕΠΙΣΤΗΜΙΟ ΠΕΛΟΠΟΝΝΗΣΟΥ	Πανεπιστήμιο	2	1,8%	€575.586	2,4%
ΠΑΝΕΠΙΣΤΗΜΙΟ ΚΡΗΤΗΣ	Πανεπιστήμιο	3	2,6%	€546.868	2,3%
Q-PLAN INTERNATIONAL ADVISORS PC	Εταιρεία	2 (2)	1,8%	€534.906	2,2%
ΧΑΡΟΚΟΠΕΙΟ ΠΑΝΕΠΙΣΤΗΜΙΟ	Πανεπιστήμιο	2	1,8%	€505.250	2,1%

Μεθοδολογικό υπόμνημα

- **Αριθμός προτάσεων:** Τα στοιχεία αφορούν το πλήθος των επιλέξιμων προτάσεων.
Αριθμός συμμετοχών σε προτάσεις / έργα: Αναφέρεται σε συμμετοχές και όχι σε μοναδικούς οργανισμούς.
Για παράδειγμα, εάν ένας οργανισμός συμμετέχει σε δύο προτάσεις / έργα, καταγράφεται δύο φορές.
- **Αριθμός οργανισμών σε προτάσεις / έργα:** Αναφέρεται σε μοναδικούς οργανισμούς.
- **Αιτούμενη / εγκεκριμένη χρηματοδότηση ΕΕ:** Αναφέρεται στο ποσό της κοινοτικής χρηματοδότησης και όχι στον συνολικό προϋπολογισμό. Η αιτούμενη χρηματοδότηση ΕΕ αναφέρεται στη χρηματοδότηση που ζητείται στις προτάσεις. Η εγκεκριμένη χρηματοδότηση αναφέρεται στα grant agreements στις περιπτώσεις που έχουν υπογραφεί κατά την ημερομηνία άντλησης των στοιχείων από την ecorda ή στη χρηματοδότηση που έχει εγκριθεί από την ΕΕ σε όσες περιπτώσεις δεν έχει ολοκληρωθεί η διαδικασία.
- **Τύπος οργανισμού:** Η κατηγοριοποίηση οργανισμών γίνεται σύμφωνα με τη βάση e-CORDA της Ευρωπαϊκής Επιτροπής.
- **Κατηγορία δράσης:** Η κατηγοριοποίηση των δράσεων γίνεται σύμφωνα με την τυπολογία των προκηρύξεων και τη βάση e-CORDA της Ευρωπαϊκής Επιτροπής.
- **Αριθμός συνεργασιών:** Ο αριθμός συνεργασιών αφορά τον συνολικό αριθμό συνεργασιών που καταγράφονται στα εγκεκριμένα έργα, όχι τον αριθμό μοναδικών οργανισμών που συνεργάζονται.
- Υπολογίζονται τα ακόλουθα ποσοστά επιτυχίας:
 - % επιτυχίας προτάσεων: αριθμός εγκεκριμένων έργων / αριθμός επιλέξιμων προτάσεων
 - % επιτυχίας συμμετεχόντων: αριθμός συμμετοχών σε έργα/ αριθμός συμμετοχών σε προτάσεις
 - % επιτυχίας συντονιστών: αριθμός (Ελλήνων) συντονιστών σε έργα/ αριθμός (Ελλήνων) συντονιστών σε προτάσεις
 - % επιτυχίας χρηματοδότησης ΕΕ: εγκεκριμένη χρηματοδότηση ΕΕ / αιτούμενη χρηματοδότηση ΕΕ
 - % συνολικής χρηματοδότησης: εγκεκριμένη χρηματοδότηση προς ελληνικούς φορείς / συνολικός προς διάθεση προϋπολογισμός
- **Οργανισμοί με τη μεγαλύτερη συμμετοχή:** Καταγράφονται οι πρώτοι ελληνικοί οργανισμοί με εγκεκριμένη χρηματοδότηση από την ΕΕ μεγαλύτερη από 500.000 ευρώ.

Οι δράσεις του ΕΚΤ ως Εθνικό Σημείο Επαφής στο πρόγραμμα “Europe in a changing world: Inclusive, Innovative and Reflective Societies” 2014-2017

Διοργάνωση 4 Ημερίδων

Ημερίδα ενημέρωσης για το Πρόγραμμα Εργασίας του έτους 2014/2015	Φεβρουάριος 2014	Αθήνα
Ημερίδα ενημέρωσης για τον Ορίζοντα 2020 – Παρουσίαση του Προγράμματος Εργασίας του έτους 2014/2015	Απρίλιος 2014	Πειραιάς
Ημερίδα ενημέρωσης για τον Ορίζοντα 2020 – Παρουσίαση του Προγράμματος Εργασίας του έτους 2014/2015	Μάιος 2014	Αλεξανδρούπολη
Ημερίδα ενημέρωσης για τον Ορίζοντα 2020 – Παρουσίαση του Προγράμματος Εργασίας του έτους 2014/2015	Ιούνιος 2014	Ηράκλειο
Διεθνές Συνέδριο “Trust: European Research Co-Creation Resilient Societies”	29-30 Οκτώβρη 2015	Βρυξέλλες
Διοργάνωση εκδήλωσης μεσιτείας για αναζήτηση ερευνητικών συνεργασιών για το Πρόγραμμα Εργασίας SC6	Νοέμβριος 2015	Βιέννη
SSH info day & brokerage event in Brussels	Νοέμβριος 2017	Βρυξέλλες





Διεθνές Συνέδριο "Trust: European Research Co-Creation Resilient Societies" Βρυξέλλες, 29-30 Οκτώβρη 2015

Διοργάνωση Συνεδρίων & Brokerage Events



Ειδικές Εκδόσεις

- 1/ Έκδοση «Η ευρωπαϊκή έρευνα στις Κοινωνικό-οικονομικές και Ανθρωπιστικές Επιστήμες: η συμμετοχή της Ελλάδας (2007-2013)»
- 2/ «Insights and Key Findings of the conference- Achieving Impact – Socioeconomic Sciences and Humanities in Horizon 2020» (συμβολή του ΕΚΤ)
- 3/ EUROPE IN A CHANGING WORLD 2014-2015 / Η ελληνική συμμετοχή στο Πρόγραμμα "Europe in a changing world: Inclusive, Innovative and Reflective Societies", Ορίζοντας 2020, Πρόγραμμα Εργασίας 2014 & 2015
- 4/ EUROPE IN A CHANGING WORLD 2014-2016 / Η ελληνική συμμετοχή στο Πρόγραμμα "Europe in a changing world: Inclusive, Innovative and Reflective Societies", Ορίζοντας 2020, Πρόγραμμα Εργασίας 2014-2016



ΕΘΝΙΚΟ ΚΕΝΤΡΟ ΤΕΚΜΗΡΙΩΣΗΣ ΕΘΝΙΚΟ ΣΗΜΕΙΟ ΕΠΑΦΗΣ ΓΙΑ ΤΟ ΠΡΟΓΡΑΜΜΑ ΟΡΙΖΟΝΤΑΣ 2020

Το Εθνικό Κέντρο Τεκμηρίωσης (ΕΚΤ) υποστηρίζει ως Εθνικό Σημείο Επαφής (National Contact Point) την ελληνική ακαδημαϊκή, ερευνητική και επιχειρηματική κοινότητα στους ακόλουθους τομείς του προγράμματος "Ορίζοντας 2020".

Επιστημονική Αριστεία

- Ευρωπαϊκό Συμβούλιο Έρευνας (ERC)
- Μελλοντικές και αναδυόμενες τεχνολογίες (FET)
- Δράσεις "Marie Skłodowska-Curie"

Βιομηχανική Υπεροχή

- Πρόσβαση σε κεφάλαια κινδύνου
- Τεχνολογίες Πληροφορίας και Επικοινωνιών (ICT)

Κοινωνικές Προκλήσεις

- Υγεία, δημογραφική μεταβολή και ευεξία
- Ασφαλής, καθαρή και αποδοτική ενέργεια
- Η Ευρώπη σε έναν μεταβαλλόμενο κόσμο:
Πολυδεκτικές, καινοτόμες και στοχαστικές κοινωνίες

Οριζόντια Προγράμματα

- Η Επιστήμη στην κοινωνία και μαζί με την κοινωνία
- Έρευνα για πυρηνική ενέργεια στο πλαίσιο της συνθήκης Euratom



Περισσότερες πληροφορίες:
www.ekt.gr/horizon2020