

ΕΘΝΙΚΟ
ΚΕΝΤΡΟ
ΤΕΚΜΗΡΙΩΣΗΣ
ΕΘΝΙΚΟ ΣΗΜΕΙΟ
ΕΠΑΦΗΣ ΓΙΑ
ΤΟ ΠΡΟΓΡΑΜΜΑ
ΟΡΙΖΟΝΤΑΣ 2020

ICT 2014-2018 /

Η ελληνική συμμετοχή
στο Πρόγραμμα “Information &
Communication Technologies”,
Ορίζοντας 2020

Προγράμματα Εργασίας 2014-2018

ΑΘΗΝΑ, ΜΑΙΟΣ 2019



ΕΘΝΙΚΟ ΚΕΝΤΡΟ
ΤΕΚΜΗΡΙΩΣΗΣ
NATIONAL
DOCUMENTATION
CENTRE

ΕΘΝΙΚΟ
ΚΕΝΤΡΟ
ΤΕΚΜΗΡΙΩΣΗΣ
ΕΘΝΙΚΟ ΣΗΜΕΙΟ
ΕΠΑΦΗΣ ΓΙΑ
ΤΟ ΠΡΟΓΡΑΜΜΑ
ΟΡΙΖΟΝΤΑΣ 2020

Εθνικό Σημείο Επαφής για το πρόγραμμα ICT
Γεώργιος Μέγας | megas@ekt.gr
Χάρης Γεωργιάδης | hgeorgiadis@ekt.gr

Προτεινόμενος τρόπος αναφοράς

ICT 2014-2018, Η ελληνική συμμετοχή στο Πρόγραμμα “Information & Communication Technologies”, Ορίζοντας 2020, Προγράμματα Εργασίας 2014-2018, Εθνικό Κέντρο Τεκμηρίωσης, 2019.

Η έκδοση

Η παρούσα αναφορά ανήκει στη σειρά των ειδικών εκθέσεων και μελετών που εκδίδει το Εθνικό Κέντρο Τεκμηρίωσης, με εμπειρικά στοιχεία, αναλύσεις και δείκτες που αναδεικνύουν σημαντικές πλευρές της εγχώριας ερευνητικής δραστηριότητας και απεικονίζουν τα αποτελέσματα των ερευνητικών φορέων του Ελληνικού Ερευνητικού και Αναπτυξιακού Συστήματος.

Τα στοιχεία που παρατίθενται βασίζονται σε στοιχεία που δημοσιεύονται στη βάση e-CORDA της Ευρωπαϊκής Επιτροπής και σε δεδομένα που συγκεντρώνει το ΕΚΤ από τη λειτουργία του ως Εθνικό Σημείο Επαφής για τον Ορίζοντα 2020 και ειδικότερα για το πρόγραμμα «ICT».

Τα στοιχεία ενδέχεται να τροποποιηθούν κατά την εξέλιξη υλοποίησης των έργων.

ΕΘΝΙΚΟ ΚΕΝΤΡΟ ΤΕΚΜΗΡΙΩΣΗΣ | ΕΙΕ

Copyright © 2019 Εθνικό Κέντρο Τεκμηρίωσης / Εθνικό Ίδρυμα Ερευνών

• δ: Βασιλέως Κωνσταντίνου 48, 11635 Αθήνα • τ: 210 7273900
• f: 210 7246824 • e: ekt@ekt.gr • www.ekt.gr



Το έργο αυτό διατίθεται με άδεια Creative Commons
Αναφορά-Μη-Εμπορική Χρήση- Παρόμοια Διανομή 4.0 Διεθνές
Προκειμένου να δείτε αντίγραφο της άδειας επισκεφθείτε:
<http://creativecommons.org/licenses/by-nc-sa/4.0>
Η έκδοση διατίθεται online στη διεύθυνση <http://metrics.ekt.gr>

Σχεδιασμός έκδοσης και εικαστική επιμέλεια: Δήμητρα Πελεκάνου 2017

Η ελληνική συμμετοχή στο Πρόγραμμα ICT του Ορίζοντα 2020

Προγράμματα εργασίας 2014-2018

Πρόγραμμα Εργασίας **ICT LEIT**
Αριθμός προκηρύξεων: **47**
Συνολικός προϋπολογισμός: **4.059,56 εκ. Ευρώ**

Έργα

Μεταξύ των **28** κρατών μελών της ΕΕ, η Ελλάδα:

- είναι **7η** στον αριθμό των συμμετεχόντων.
- είναι **8η** στη χρηματοδότηση ΕΕ.
- Το ποσοστό επιτυχίας των προτάσεων (**12,6%**) είναι υψηλότερο από τον συνολικό μέσο όρο (**8,2%**).
- Η συνολική κοινοτική χρηματοδότηση προς τους ελληνικούς φορείς αντιστοιχεί στο **4,6%** της συνολικής εγκεκριμένης χρηματοδότησης.

Συμμετοχές ελληνικών φορέων

- 87,49 εκ. ευρώ χρηματοδότησης σε ερευνητικά κέντρα για 197 συμμετοχές σε έργα.
- 83,39 εκ. ευρώ χρηματοδότησης σε ιδιωτικούς οργανισμούς για 272 συμμετοχές σε έργα.
- 52,91 εκ. ευρώ χρηματοδότησης σε ΑΕΙ για 119 συμμετοχές σε έργα.
- 2,69 εκ. ευρώ χρηματοδότησης σε Δημόσιους οργανισμούς για 14 συμμετοχές σε έργα.
- 1,71 εκ. ευρώ χρηματοδότησης σε άλλους οργανισμούς για 13 συμμετοχές σε έργα.

Χρηματοδότηση ανά περιφέρεια

- 138,35 εκ. ευρώ χρηματοδότησης στην Αττική.
- 42,69 εκ. ευρώ χρηματοδότησης στην Κεντρική Μακεδονία.
- 17,61 εκ. ευρώ χρηματοδότησης στη Δυτική Ελλάδα.
- 17,03 εκ. ευρώ χρηματοδότησης στην Κρήτη.
- 4,76 εκ. ευρώ χρηματοδότησης στη Θεσσαλία.
- 3,55 εκ. ευρώ χρηματοδότησης στη Στερεά Ελλάδα.
- 1,82 εκ. ευρώ χρηματοδότησης στην Ήπειρο.
- 0,78 εκ. ευρώ χρηματοδότησης στην Ανατ. Μακεδονία & Θράκη
- 0,52 εκ. ευρώ χρηματοδότησης στην Πελοπόννησο
- 0,51 εκ. ευρώ χρηματοδότησης στο Νότιο Αιγαίο
- 0,42 εκ. ευρώ χρηματοδότησης των Ιονίων Νήσων
- 0,15 εκ. ευρώ χρηματοδότησης στο Βόρειο Αιγαίο

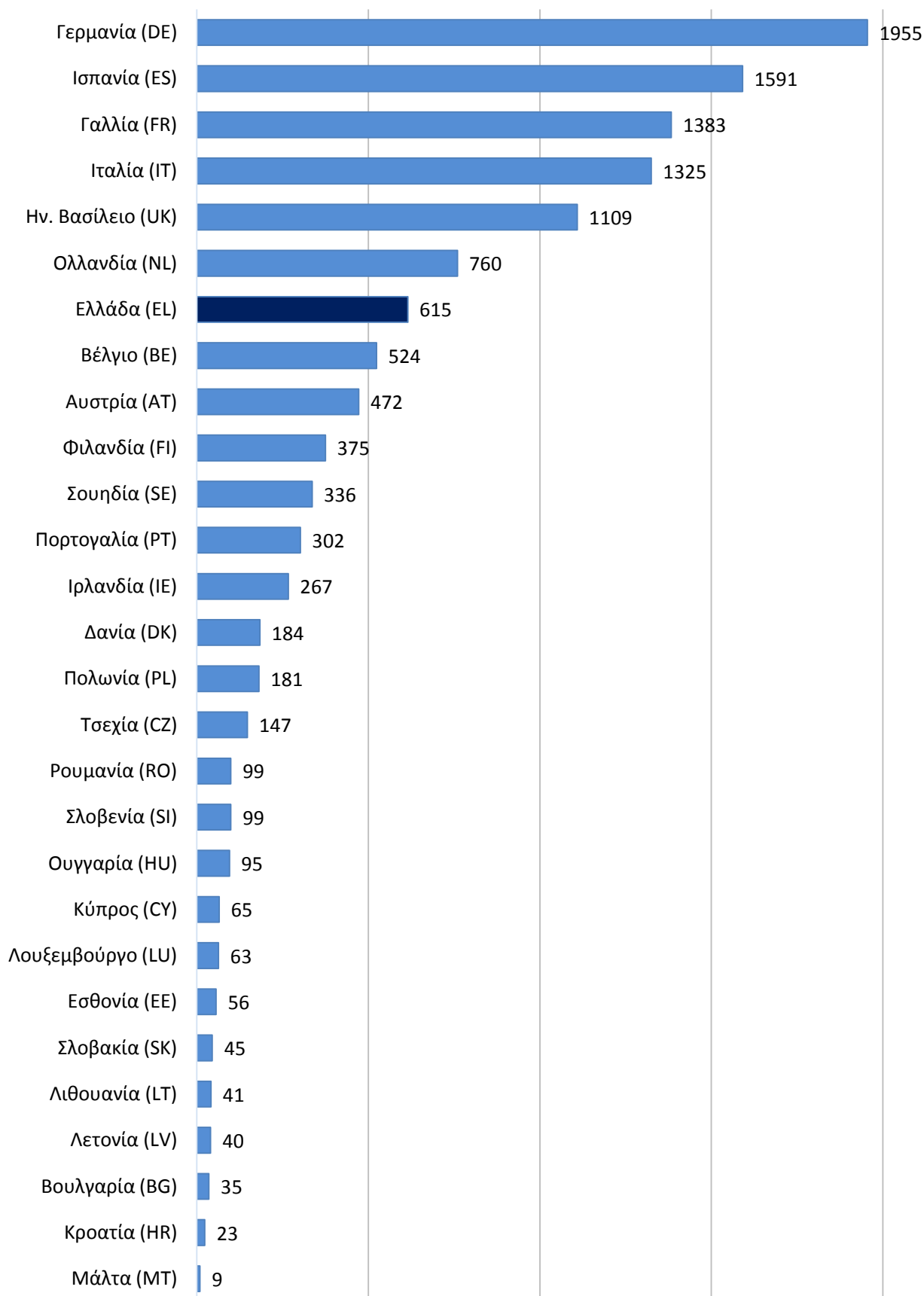
Χώρες με περισσότερες Συνεργασίες

- Ισπανία (1.307)
- Γερμανία (1.225)
- Ιταλία (930)
- Γαλλία (888)
- Ηνωμένο Βασίλειο (696)
- Ολλανδία (408)

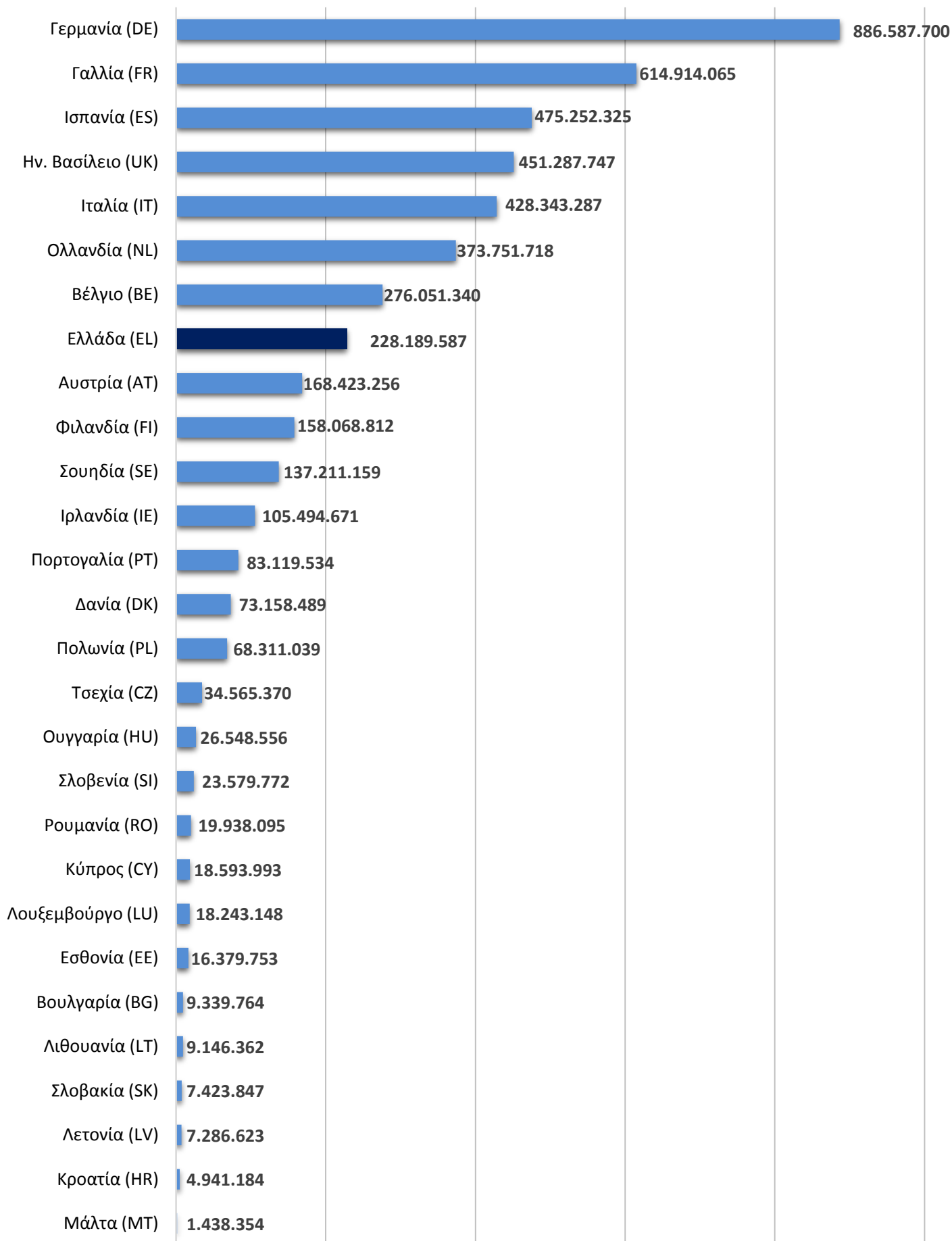
	ΕΛΛΑΔΑ	ΣΥΝΟΛΟ
Αριθμός προτάσεων	2.578 (13,4%)	19.224
Αριθμός συμμετοχών σε προτάσεις	4.461 (5,3%)	84.180
Αριθμός συντονιστών σε προτάσεις	805 (4,2%)	19.224
Αριθμός οργανισμών σε προτάσεις	814 (3,2%)	25.709
Αιτούμενη χρηματοδότηση ΕΕ	€1.670.748.058 (4,6%)	€36.461.565.633
Αριθμός εγκεκριμένων έργων	326 (20,6%)	1.582
Αριθμός συμμετοχών σε έργα	615 (4,6%)	13.280
Αριθμός οργανισμών σε έργα	194 (3,3%)	5.819
Αριθμός συντονιστών σε έργα	76 (4,8%)	1.582
Εγκεκριμένη χρηματοδότηση ΕΕ	€228.189.587 (4,6%)	€5.020.173.450
% επιτυχίας προτάσεων	12,6%	8,2%
% επιτυχίας συμμετοχών	13,8%	15,8%
% επιτυχίας συντονιστών	9,4%	8,2%
% επιτυχίας χρηματοδότησης ΕΕ	13,7%	13,8%
% συνολικής χρηματοδότησης	4,6%	-

Σημείωση: Τα ποσοστά εντός των παρενθέσεων αντιπροσωπεύουν τα μεγέθη της Ελλάδας ως ποσοστό των συνολικών δεικτών του προγράμματος.

Αριθμός συμμετοχών στο πρόγραμμα ICT στις χώρες της ΕΕ28



Χρηματοδότηση από το ICT στις χώρες ΕΕ28



Ελληνική συμμετοχή σε προτάσεις και έργα ανά προκήρυξη

Προκήρυξη	Προτάσεις	Ελληνικές συμμετοχές σε προτάσεις	Αιτούμενη χρηματοδότηση ελληνικών οργανισμών	Εγκεκριμένα Έργα	% επιτυχίας προτάσεων	Ελληνικές συμμετοχές σε έργα	% επιτυχίας ελληνικών συμμετοχών	Εγκεκριμένη χρηματοδότηση Ελληνικών οργανισμών	% επιτυχίας χρηματοδότησης Ελληνικών οργανισμών
ECSEL-2014-1	8	12	€2.645.032	1	12,5%	1	8,3%	€229.531	8,7%
ECSEL-2014-2	4	10	€1.430.551	1	25%	1	10%	€132.234	9,2%
H2020-DS-LEIT-2016	11	19	€7.535.938	2	18,2%	3	15,8%	€1.539.570	20,4%
H2020-DT-2018-1	17	37	€22.351.914	6	35,3%	13	35,1%	€6.283.440	28,1%
H2020-DT-2018-2	17	57	€20.370.565	3	17,6%	14	24,6%	€4.852.789	23,8%
H2020-ECSEL-2015-1-RIA-two-stage	8	13	€2.243.313	0	0%	0	0%	€0	0%
H2020-ECSEL-2016-1-RIA-two-stage	5	6	€1.088.945	2	40%	2	33,3%	€256.500	23,6%
H2020-ECSEL-2016-2-IA-two-stage	1	3	€720.625	1	100%	3	100%	€720.625	100%
H2020-ECSEL-2017-1-IA-two-stage	1	1	€140.625	1	100%	1	100%	€140.625	100%
H2020-ECSEL-2017-2-RIA-two-stage	3	5	€981.062	2	66,7%	4	80%	€876.313	89,3%
H2020-ECSEL-2018-1-IA-two-stage	1	1	€125.000	1	100%	1	100%	€125.000	100%
H2020-ECSEL-2018-2-RIA-two-stage-1	2	2	€183.019	1	50%	1	50%	€140.625	76,8%
H2020-EUB-2015	7	8	€2.041.213	0	0%	0	0%	€0	0%
H2020-EUB-2017	14	17	€3.741.313	3	21,4%	4	23,5%	€774.375	20,7%
H2020-EUJ-2014	4	5	€1.304.531	1	25%	1	20%	€268.125	20,6%
H2020-EUJ-2016-1	4	5	€1.210.775	1	25%	1	20%	€225.000	18,6%
H2020-EUJ-2018	4	4	€1.520.438	1	25%	1	25%	€300.000	19,7%
H2020-EUK-2016-1	3	5	€1.211.225	1	33,3%	1	20%	€386.250	31,9%
H2020-EUK-2018	4	4	€1.321.125	0	0%	0	0%	€0	0%
H2020-FoF-2014	12	20	€7.390.045	1	8,3%	1	5%	€306.250	4,1%
H2020-FoF-2015	27	43	€21.271.984	2	7,4%	3	7%	€1.080.809	5,1%
H2020-FOF-2016	24	42	€17.379.150	6	25%	11	26,2%	€4.324.250	24,9%
H2020-FOF-2017	7	10	€3.087.394	2	28,6%	2	20%	€460.625	14,9%
H2020-IBA-ICT-NCP-2018	1	1	€58.694	1	100%	1	100%	€58.694	100%

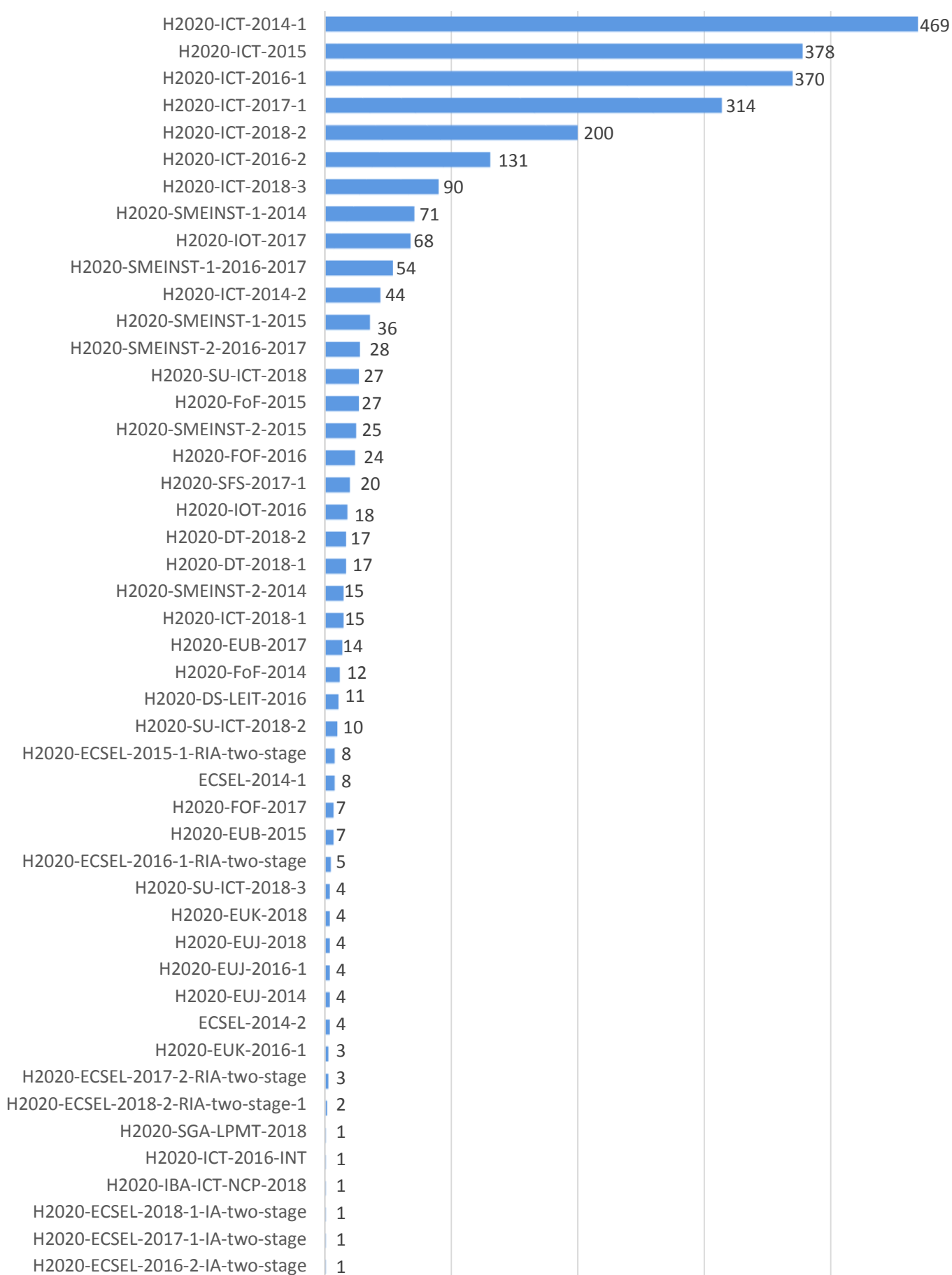
Ελληνική συμμετοχή σε προτάσεις και έργα ανά προκήρυξη

Προκήρυξη	Προτάσεις	Ελληνικές συμμετοχές σε προτάσεις	Αιτούμενη χρηματοδότηση ελληνικών οργανισμών	Εγκεκριμένα Έργα	Ποσοστό % επιτυχίας προτάσεων	Ελληνικές συμμετοχές σε έργα	Ποσοστό % επιτυχίας ελληνικών συμμετοχών	Εγκεκριμένη χρηματοδότηση ελληνικών οργανισμών	Ποσοστό % επιτυχίας χρηματοδότησης ελληνικών οργανισμών
H2020-ICT-2014-1	469	743	€264.166.113	51	10,9%	86	11,6%	€28.514.504	10,8%
H2020-ICT-2014-2	44	74	€27.973.172	12	27,3%	21	28,4%	€8.058.825	28,8%
H2020-ICT-2015	378	613	€242.154.975	43	11,4%	69	11,3%	€26.793.804	11,1%
H2020-ICT-2016-1	370	630	€225.806.348	46	12,4%	87	13,8%	€26.603.420	11,8%
H2020-ICT-2016-2	131	266	€96.128.391	23	17,6%	51	19,2%	€19.945.866	20,7%
H2020-ICT-2016-INT	1	1	€57.500	0	0%	0	0%	€0	0%
H2020-ICT-2017-1	314	543	€196.964.847	39	12,4%	67	12,3%	€26.454.498	13,4%
H2020-ICT-2018-1	15	62	€30.531.550	4	26,7%	15	24,2%	€7.114.550	23,3%
H2020-ICT-2018-2	200	380	€157.490.978	35	17,5%	62	16,3%	€24.648.735	15,7%
H2020-ICT-2018-3	90	267	€105.502.669	9	10%	36	13,5%	€16.532.325	15,7%
H2020-IOT-2016	18	75	€31.204.748	4	22,2%	13	17,3%	€3.535.739	11,3%
H2020-IOT-2017	68	112	€44.476.210	5	7,4%	13	11,6%	€4.310.938	9,7%
H2020-SFS-2017-1	20	43	€14.127.033	0	0%	0	0%	€0	0%
H2020-SGA-LPMT-2018	1	1	€2.688.750	1	100%	1	100%	€2.688.750	100%
H2020-SMEINST-1-2014	71	72	€3.250.000	2	2,8%	2	2,8%	€100.000	3,1%
H2020-SMEINST-1-2015	36	36	€1.700.000	0	0%	0	0%	€0	0%
H2020-SMEINST-1-2016-2017	54	54	€2.650.000	1	1,9%	1	1,9%	€50.000	1,9%
H2020-SMEINST-2-2014	15	15	€10.648.846	0	0%	0	0%	€0	0%
H2020-SMEINST-2-2015	25	26	€24.689.973	2	8%	2	7,7%	€2.715.536	11%
H2020-SMEINST-2-2016-2017	28	33	€35.351.180	0	0%	0	0%	€0	0%
H2020-SU-ICT-2018	27	57	€21.505.238	5	18,5%	10	17,5%	€3.617.063	16,8%
H2020-SU-ICT-2018-2	10	24	€8.591.065	0	0%	9	37,5%	€3.023.405	35,2%
H2020-SU-ICT-2018-3	4	4	€1.734.000	4	100%	0	0%	€0	0%

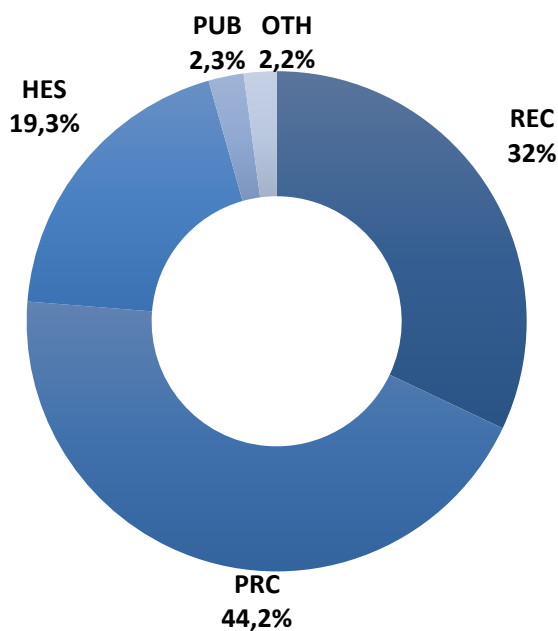
Horizon 2020 projects

<https://ec.europa.eu/programmes/horizon2020/en/h2020-sections-projects>

Υποβολή Προτάσεων με Ελληνική Συμμετοχή ανά Πρόσκληση

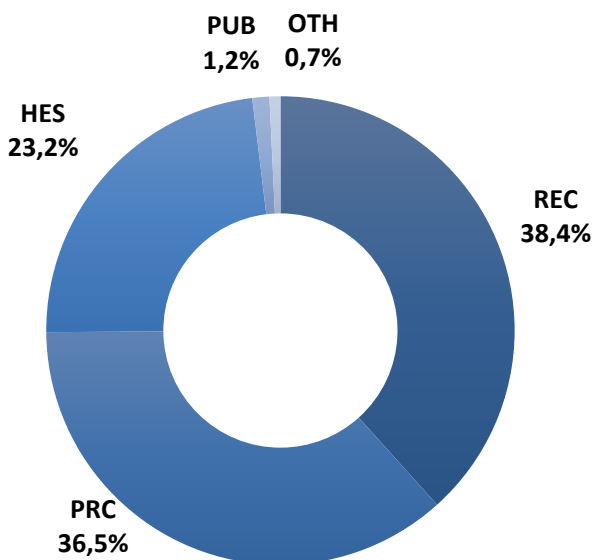


Ελληνική συμμετοχή σε έργα ανά τύπο οργανισμού



% με βάση τη συμμετοχή

Τύπος οργανισμού	Αριθμός συμμετοχών σε έργα	% στο σύνολο των ελληνικών συμμετοχών
Ερευνητικά κέντρα (REC)	197	32%
Ιδιωτικοί οργανισμοί (PRC)	272	44,2%
ΑΕΙ (HES)	119	19,3%
Δημόσιοι οργανισμοί (PUB)	14	2,3%
Άλλοι (ΟΤΗ)	13	2,2%



% με βάση τη χρηματοδότηση

Τύπος οργανισμού	Εγκεκριμένη χρηματοδότηση ΕΕ	% στο σύνολο της χρηματοδότησης ελληνικών οργανισμών
Ερευνητικά κέντρα (REC)	€87.492.056	38,4%
Ιδιωτικοί οργανισμοί (PRC)	€83.389.609	36,5%
ΑΕΙ (HES)	€52.912.134	23,2%
Δημόσιοι οργανισμοί (PUB)	€2.685.174	1,2%
Άλλοι (ΟΤΗ)	€1.710.614	0,7%

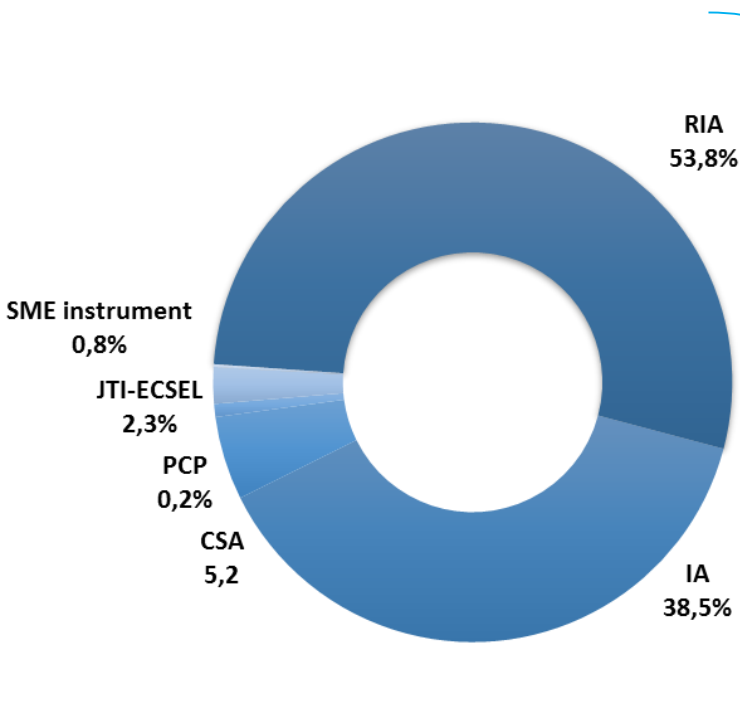
Ελληνική συμμετοχή σε έργα ανά Γενική Διεύθυνση

ΑΝΑ ΓΕΝΙΚΗ ΔΙΕΥΘΥΝΣΗ (ΓΔ)	Αριθμός συμμετοχών σε έργα	% στο σύνολο των ελληνικών συμμετοχών	Εγκεκριμένη χρηματοδότηση ΕΕ	% στο σύνολο της χρηματοδότησης ελληνικών οργανισμών
CNECT	596	96,9%	€222.702.598	97,6%
EASME	5	0,8%	€2.865.536	1,3%
ECSEL	14	2,3%	€2.621.453	1,1%



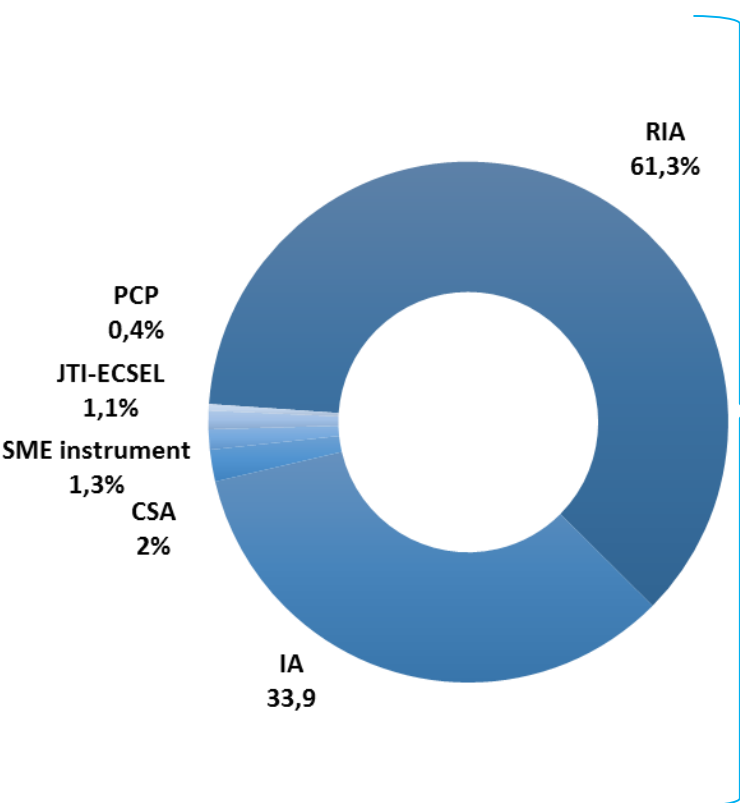
% με βάση τη συμμετοχή

Ελληνική συμμετοχή σε έργα ανά κατηγορία δράσης



% με βάση τη συμμετοχή

Κατηγορία Δράσης	Αριθμός συμμετοχών σε έργα	% στο σύνολο των ελληνικών συμμετοχών
Έρευνα και Καινοτομία (RIA)	326	53%
Καινοτομία (IA)	237	38,5%
Συντονισμός και υποστήριξη (CSA)	32	5,2%
SME Instrument	5	0,8%
Initiatives aiming at the creation of a Joint Undertaking in the area of electronic components and systems. JTI-ECSEL-RIA	8	1,3%
Initiatives aiming at the creation of a Joint Undertaking in the area of electronic components and systems. JTI-ECSEL-IA	6	1%
PCP Professional Conversion Programme (PCP)	1	0,2%



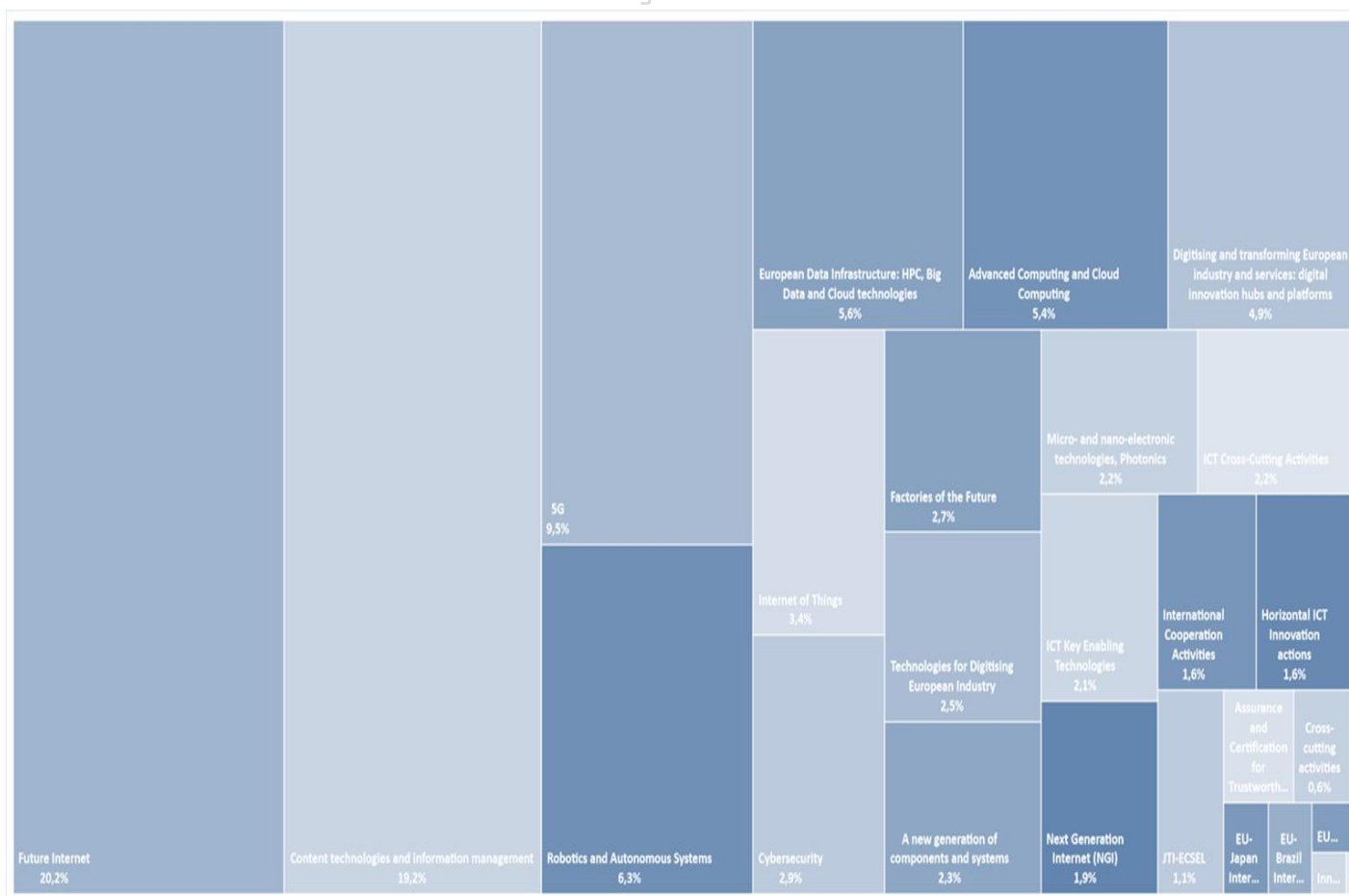
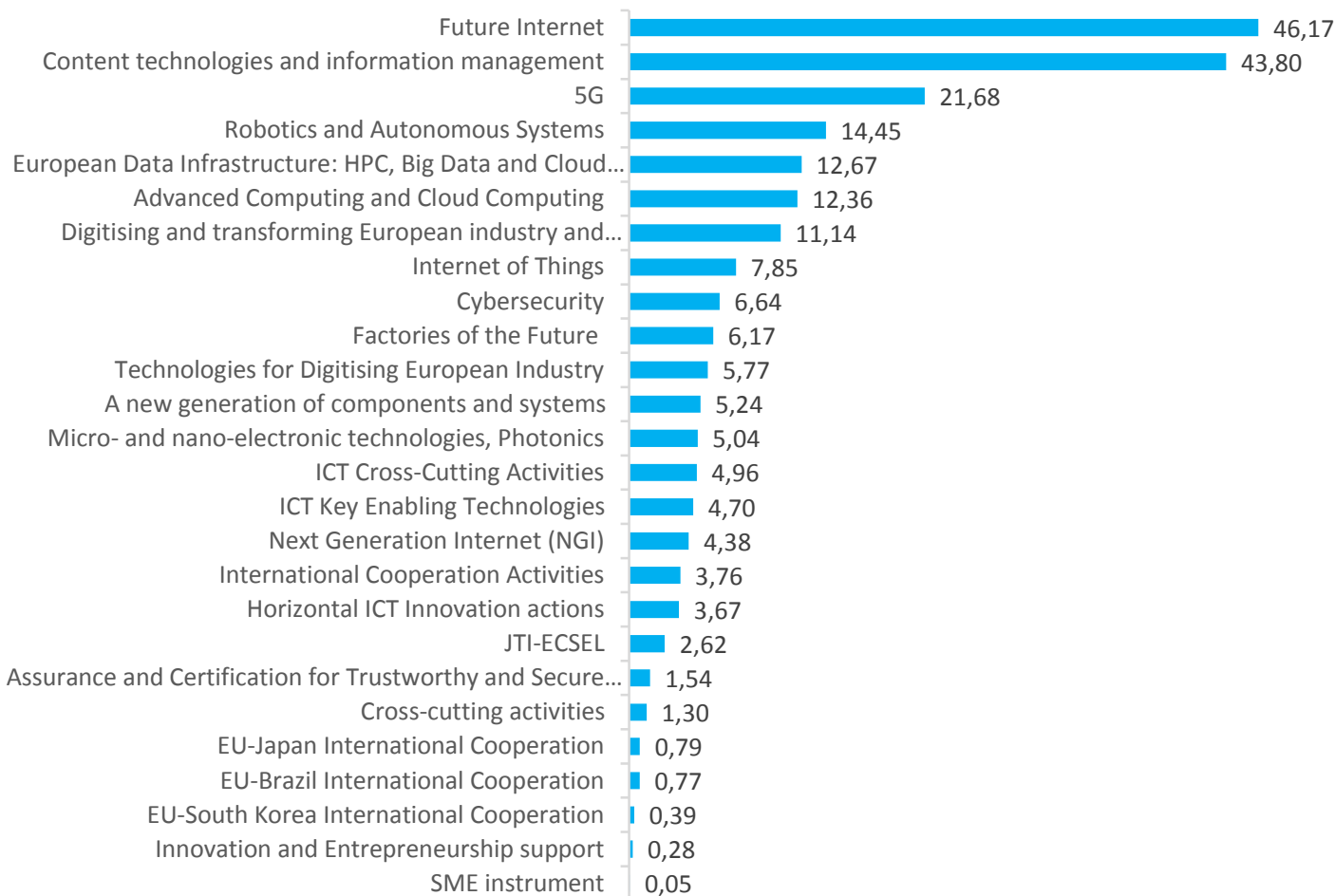
% με βάση τη χρηματοδότηση

Κατηγορία Δράσης	Εγκεκριμένη χρηματοδότηση ΕΕ	% στο σύνολο της χρηματοδότησης ελληνικών οργανισμών
Έρευνα και Καινοτομία (RIA)	€139.993.009	61,3%
Καινοτομία (IA)	€77.292.778	33,9%
Συντονισμός και υποστήριξη (CSA)	€4.504.070	2%
SME Instrument	€2.865.536	1,3%
Initiatives aiming at the creation of a Joint Undertaking in the area of electronic components and systems. JTI-ECSEL-RIA	€1.502.969	0,7%
Initiatives aiming at the creation of a Joint Undertaking in the area of electronic components and systems. JTI-ECSEL-IA	€1.118.484	0,5%
PCP Professional Conversion Programme (PCP)	€912.741	0,4%

Ελληνική συμμετοχή σε έργα ανά θεματικό πεδίο

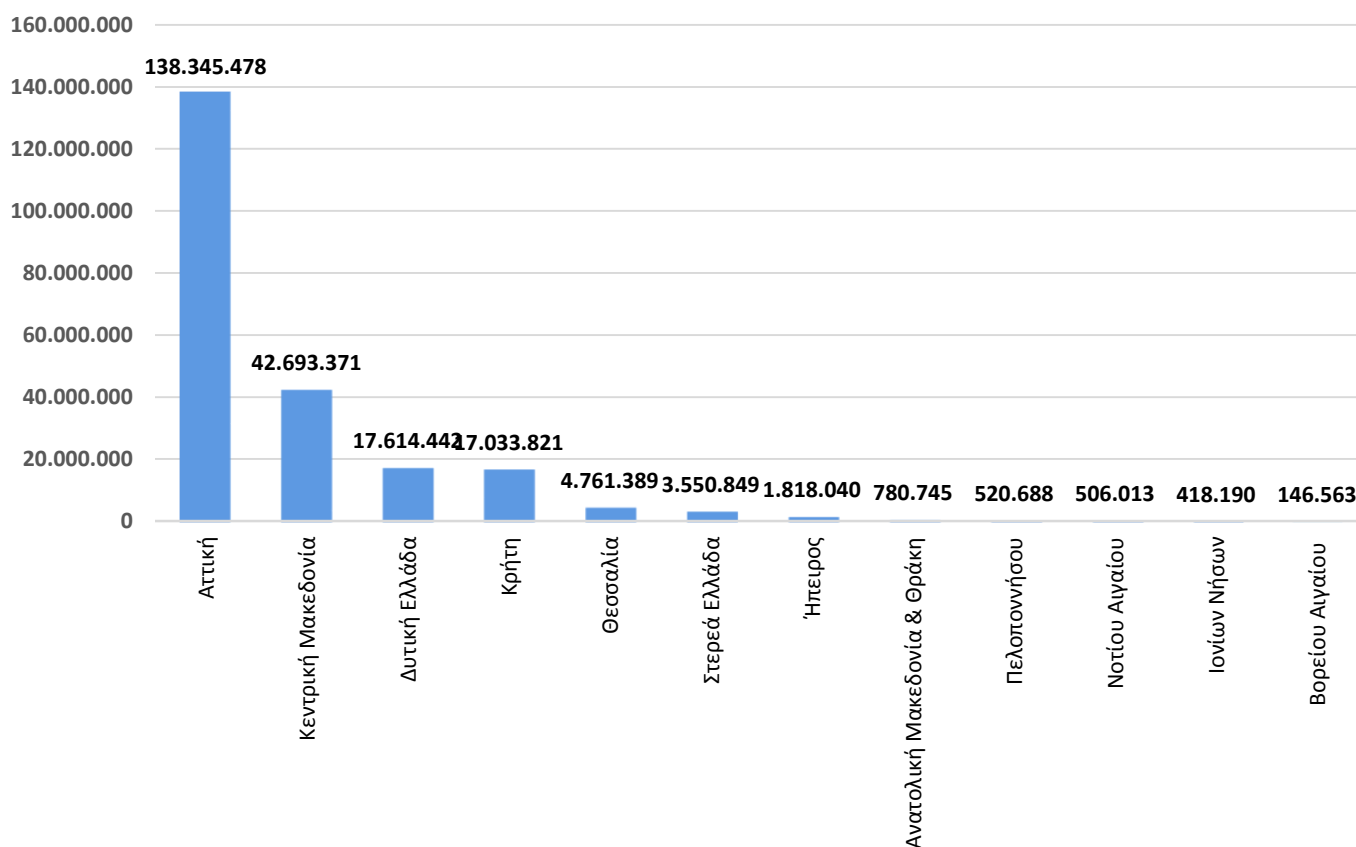
Θεματικό Πεδίο	Αριθμός συμμετοχών σε έργα	% στο σύνολο των ελληνικών συμμετοχών	Εγκεκριμένη χρηματοδότηση ΕΕ	% στο σύνολο της χρηματοδότησης ελληνικών οργανισμών
Future Internet	128	20,8%	€46.171.068	20,2%
Content technologies and information management	144	23,4%	€43.803.793	19,2%
5G	45	7,3%	€21.683.175	9,5%
Robotics and Autonomous Systems	20	3,3%	€14.447.663	6,3%
European Data Infrastructure: HPC, Big Data and Cloud technologies	27	4,4%	€12.666.450	5,6%
Advanced Computing and Cloud Computing	31	5%	€12.358.422	5,4%
Digitising and transforming European industry and services: digital innovation hubs and platforms	27	4,4%	€11.136.229	4,9%
Internet of Things	26	4,2%	€7.846.677	3,4%
Cybersecurity	19	3,1%	€6.640.468	2,9%
Factories of the Future	17	2,8%	€6.171.934	2,7%
Technologies for Digitising European Industry	13	2,1%	€5.771.438	2,5%
A new generation of components and systems	14	2,3%	€5.240.153	2,3%
Micro- and nano-electronic technologies, Photonics	12	2%	€5.036.719	2,2%
ICT Cross-Cutting Activities	13	2,1%	€4.964.094	2,2%
ICT Key Enabling Technologies	13	2,1%	€4.701.721	2,1%
Next Generation Internet (NGI)	18	2,9%	€4.379.313	1,9%
International Cooperation Activities	7	1,1%	€3.761.125	1,6%
Horizontal ICT Innovation actions	9	1,5%	€3.669.607	1,6%
JTI-ECSEL	14	2,3%	€2.621.453	1,1%
Assurance and Certification for Trustworthy and Secure ICT systems, services and components	3	0,5%	€1.539.570	1%
Cross-cutting activities	4	0,7%	€1.296.910	1%
EU-Japan International Cooperation	3	0,5%	€793.125	0,3%
EU-Brazil International Cooperation	4	0,7%	€774.375	0,3%
EU-South Korea International Cooperation	1	0,2%	€386.250	0,2%
Innovation and Entrepreneurship support	2	0,3%	€277.859	0,1%
SME instrument	1	0,2%	€50.000	0,02%

Χρηματοδότηση ελληνικών φορέων ανά θεματικό πεδίο (εκατ.€)



Ελληνική συμμετοχή σε έργα ανά Περιφέρεια

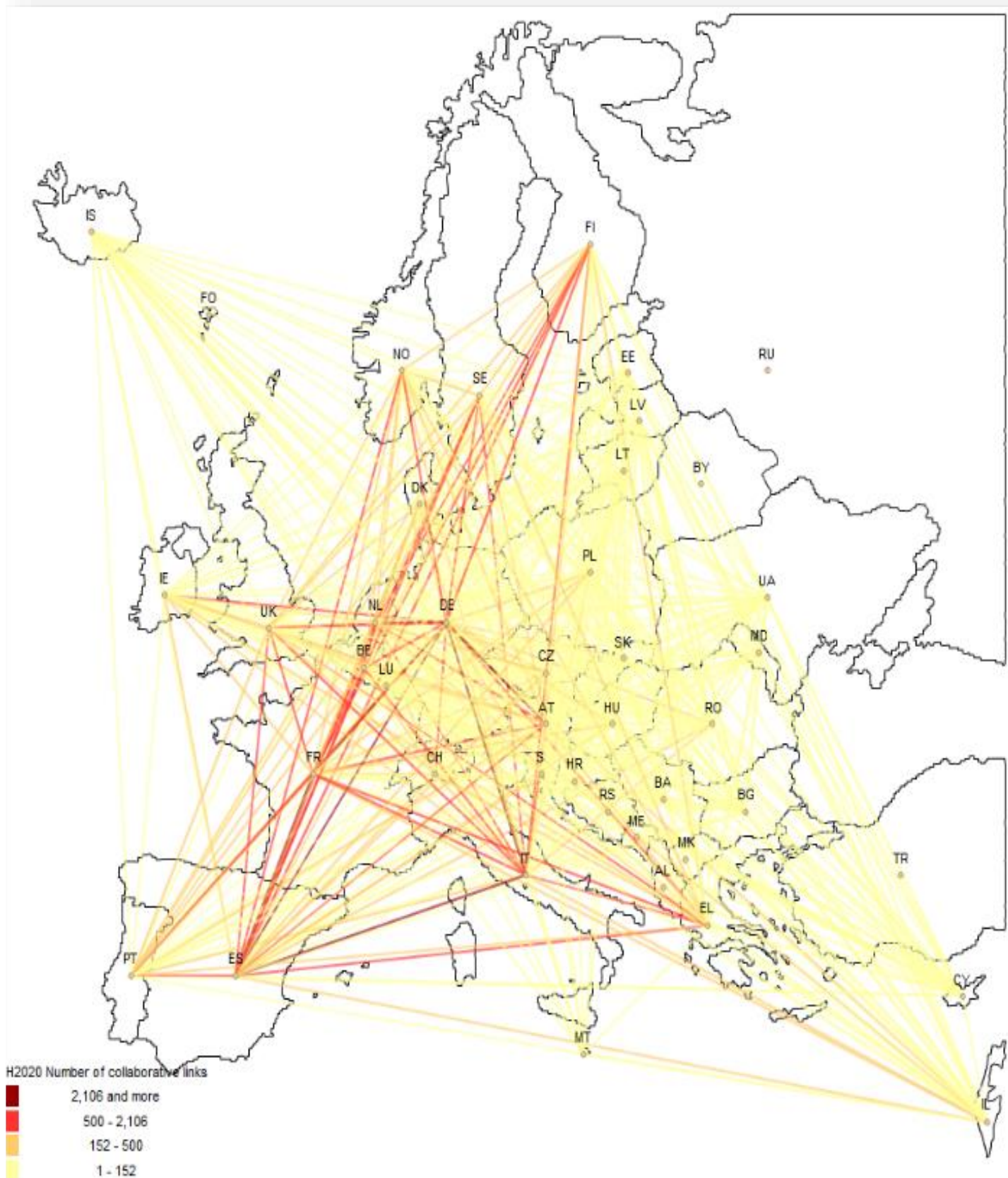
Περιφέρεια	Αριθμός συμμετοχών σε έργα	% στο σύνολο των ελληνικών συμμετοχών	Εγκεκριμένη χρηματοδότηση ΕΕ	% στο σύνολο της χρηματοδότησης ελληνικών οργανισμών
Αττική	396	64%	€138.345.478	60%
Κεντρική Μακεδονία	106	17,1%	€42.693.371	19,2%
Δυτική Ελλάδα	30	5%	€17.614.442	8,5%
Κρήτη	42	6,3%	€17.033.821	5,8%
Θεσσαλία	13	2%	€4.761.389	2%
Στερεά Ελλάδα	12	2,5%	€3.550.849	2%
Ήπειρος	3	0,7%	€1.818.040	1,1%
Ανατολική Μακεδονία & Θράκη	4	0,7%	€780.745	0,4%
Πελοποννήσου	5	1,1%	€520.688	0,3%
Ιονίων Νήσων	1	0,2%	€418.190	0,3%
Νοτίου Αιγαίου	2	0,2%	€506.013	0,2%
Βορείου Αιγαίου	1	0,2%	€146.563	0,1%
ΣΥΝΟΛΟ	615	100,0%	€228.189.587	100,0%



Ελληνικοί Οργανισμοί με τη μεγαλύτερη συμμετοχή και χρηματοδότηση

Όνομα οργανισμού	Τύπος	Αριθμός συμμετοχών σε έργα (& αριθμός συντονιστών)	% στο σύνολο της ελληνικών συμμετοχών	Εγκεκριμένη Χρηματοδότηση ΕΕ	% στο σύνολο της χρηματοδότησης ελληνικών οργανισμών
ΕΘΝΙΚΟ ΚΕΝΤΡΟ ΕΡΕΥΝΑΣ ΚΑΙ ΤΕΧΝΟΛΟΓΙΚΗΣ ΑΝΑΠΤΥΞΗΣ-ΕΚΕΤΑ	Ερευνητικό κέντρο	52 (9)	8,5%	€27.095.733	11,9%
ΕΡΕΥΝΗΤΙΚΟ ΠΑΝΕΠΙΣΤΗΜΙΑΚΟ ΙΝΣΤΙΤΟΥΤΟ ΣΥΣΤΗΜΑΤΩΝ ΕΠΙΚΟΙΝΩΝΙΩΝ & ΥΠΟΛΟΓΙΣΤΩΝ (ΕΠΙΣΕΥ)	Πανεπιστημιακό Ερευνητικό κέντρο	44 (14)	7,2%	€19.116.011	8,4%
ΙΔΡΥΜΑ ΤΕΧΝΟΛΟΓΙΑΣ & ΕΡΕΥΝΑΣ-ΙΤΕ	Ερευνητικό κέντρο	33 (6)	5,4%	€15.134.171	6,6%
ΠΑΝΕΠΙΣΤΗΜΙΟ ΠΑΤΡΩΝ	Πανεπιστήμιο	16 (2)	2,6%	€11.399.937	5,0%
ΕΘΝΙΚΟ ΚΕΝΤΡΟ ΕΡΕΥΝΑΣ ΦΥΣΙΚΩΝ ΕΠΙΣΤΗΜΩΝ "ΔΗΜΟΚΡΙΤΟΣ"	Ερευνητικό κέντρο	24 (2)	3,9%	€11.127.295	4,9%
WINGS ICT	Εταιρεία	17	2,8%	€8.686.462	3,8%
ΑΡΙΣΤΟΤΕΛΕΙΟ ΠΑΝΕΠΙΣΤΗΜΙΟ ΘΕΣΣΑΛΟΝΙΚΗΣ-ΑΠΘ	Πανεπιστήμιο	15 (6)	2,4%	€8.223.530	3,6%
ΟΤΕ GROUP	Όμιλος εταιρειών	26 (2)	4,2%	€8.035.416	3,5%
ΑΘΗΝΑ - ΕΡΕΥΝΗΤΙΚΟ ΚΕΝΤΡΟ ΚΑΙΝΟΤΟΜΙΑΣ	Ερευνητικό κέντρο	13 (6)	2,1%	€6.744.205	3,0%
ΕΘΝΙΚΟ ΚΑΙ ΚΑΠΟΔΙΣΤΡΙΑΚΟ ΠΑΝΕΠΙΣΤΗΜΙΟ ΑΘΗΝΩΝ-ΕΚΠΑ	Πανεπιστήμιο	8 (3)	1,3%	€6.680.506	2,9%
INTRACOM TELECOM A.E.	Εταιρεία	10 (1)	1,6%	€5.638.988	2,5%
SINGULARLOGIC AE	Εταιρεία	15	2,4%	€5.549.444	2,4%
ΕΘΝΙΚΟ ΜΕΤΣΟΒΙΟ ΠΟΛΥΤΕΧΝΕΙΟ	Πανεπιστήμιο	12 (2)	2,0%	€4.688.109	2,1%
ΠΑΝΕΠΙΣΤΗΜΙΟ ΘΕΣΣΑΛΙΑΣ	Πανεπιστήμιο	9 (1)	1,5%	€4.526.451	2,0%
ΠΑΝΕΠΙΣΤΗΜΙΟ ΠΕΙΡΑΙΑ-ΕΡΕΥΝΗΤΙΚΟ ΚΕΝΤΡΟ	Πανεπιστήμιο	13 (2)	2,1%	€4.364.599	1,9%
ΑΤΣ - ATHENS TECHNOLOGY CENTER A.E	Εταιρεία	14 (1)	2,3%	€4.066.969	1,8%
ΟΙΚΟΝΟΜΙΚΟ ΠΑΝΕΠΙΣΤΗΜΙΟ ΑΘΗΝΩΝ-ΟΠΑ	Πανεπιστήμιο	11	1,8%	€3.921.271	1,7%
UBITECH	Εταιρεία	10 (1)	1,6%	€3.739.625	1,6%
AIT Athens Information Technology		9	1,5%	€3.055.745	1,3%
THINK SILICON	Εταιρεία	3 (1)	0,5%	€2.102.741	0,9%
SYNELIXIS Ε.Π.Ε	Εταιρεία	8 (1)	1,3%	€2.061.306	0,9%
ΓΕΩΠΟΝΙΚΟ ΠΑΝΕΠΙΣΤΗΜΙΟ ΑΘΗΝΩΝ	Πανεπιστήμιο	6 (1)	1,0%	€1.890.063	0,8%
EXODUS AE	Εταιρεία	4 (2)	0,7%	€1.834.875	0,8%
ΕΛΛΗΝΟΓΕΡΜΑΝΙΚΗ ΑΓΩΓΗ ΣΧΟΛΗ ΠΑΝΑΓΕΑ ΣΑΒΒΑ ΑΕ	Ιδιωτικό σχολείο πρωτοβάθμιας εκπαίδευσης	7	1,1%	€1.698.475	0,7%
ΙΝΣΤΙΤΟΥΤΟ ΤΕΧΝΟΛΟΓΙΑΣ ΥΠΟΛΟΓΙΣΤΩΝ ΚΑΙ ΕΚΔΟΣΕΩΝ- Ι.Τ.Υ.Ε. " ΔΙΟΦΑΝΤΟΣ"	Ερευνητικό κέντρο	5 (1)	0,8%	€1.496.264	0,7%
AGROKNOW IKE	Εταιρεία	3 (1)	0,5%	€1.455.563	0,6%
TERRACOM ΠΛΗΡΟΦΟΡΙΚΗ ΕΠΕ	Εταιρεία	1 (1)	0,2%	€1.349.196	0,6%
ERICSSON HELLAS SA	Εταιρεία	3	0,5%	€1.234.800	0,5%
ISD SA	Εταιρεία	6	1,0%	€1.150.141	0,5%
ATHENS INTERNATIONAL AIRPORT S.A.	Εταιρεία	4	0,7%	€1.149.438	0,5%

Δικτύωση & Συνεργασίες



Πηγή: CORDA Common Research Datawarehouse, 2019

Μεθοδολογικό υπόμνημα

- Αριθμός προτάσεων: Τα στοιχεία αφορούν το πλήθος των επιλέξιμων προτάσεων.
- Αριθμός συμμετοχών σε προτάσεις / έργα: Αναφέρεται σε συμμετοχές και όχι σε μοναδικούς οργανισμούς. Για παράδειγμα, εάν ένας οργανισμός συμμετέχει σε δύο προτάσεις / έργα, καταγράφεται δύο φορές.
- Αριθμός οργανισμών σε προτάσεις / έργα: Αναφέρεται σε μοναδικούς οργανισμούς.
- Αιτούμενη / εγκεκριμένη χρηματοδότηση ΕΕ: Αναφέρεται στο ποσό της κοινοτικής χρηματοδότησης και όχι στον συνολικό προϋπολογισμό. Η αιτούμενη χρηματοδότηση ΕΕ αναφέρεται στη χρηματοδότηση που ζητείται στις προτάσεις. Η εγκεκριμένη χρηματοδότηση αναφέρεται στα grant agreements στις περιπτώσεις που έχουν υπογραφεί κατά την ημερομηνία άντλησης των στοιχείων από την e-CORDA ή στη χρηματοδότηση που έχει εγκριθεί από την ΕΕ σε όσες περιπτώσεις δεν έχει ολοκληρωθεί η διαδικασία.
- Τύπος οργανισμού: Η κατηγοριοποίηση οργανισμών γίνεται σύμφωνα με τη βάση e-CORDA της Ευρωπαϊκής Επιτροπής.
- Κατηγορία δράσης: Η κατηγοριοποίηση των δράσεων γίνεται σύμφωνα με την τυπολογία των προκηρύξεων και τη βάση e-CORDA της Ευρωπαϊκής Επιτροπής.
- Αριθμός συνεργασιών: Ο αριθμός συνεργασιών αφορά τον συνολικό αριθμό συνεργασιών που καταγράφονται στα εγκεκριμένα έργα, όχι τον αριθμό μοναδικών οργανισμών που συνεργάζονται.
- Υπολογίζονται τα ακόλουθα ποσοστά επιτυχίας:
 - % επιτυχίας προτάσεων: αριθμός εγκεκριμένων έργων / αριθμός επιλέξιμων προτάσεων
 - % επιτυχίας συμμετεχόντων: αριθμός συμμετοχών σε έργα / αριθμός συμμετοχών σε προτάσεις
 - % επιτυχίας συντονιστών: αριθμός (Ελλήνων) συντονιστών σε έργα / αριθμός (Ελλήνων) συντονιστών σε προτάσεις
 - % επιτυχίας χρηματοδότησης ΕΕ: αιτούμενη χρηματοδότηση ΕΕ / εγκεκριμένη χρηματοδότηση ΕΕ
 - % συνολικής χρηματοδότησης: εγκεκριμένη χρηματοδότηση προς ελληνικούς φορείς / συνολικός προς διάθεση προϋπολογισμός
- Οργανισμοί με τη μεγαλύτερη συμμετοχή: Καταγράφονται οι ελληνικοί οργανισμοί με βάση την μεγαλύτερη εγκεκριμένη χρηματοδότηση της ΕΕ.

Οι δράσεις του ΕΚΤ ως Εθνικό Σημείο Επαφής στο πρόγραμμα ICT 2014-2018

Διοργάνωση 13 Ημερίδων

Ημερίδα ενημέρωσης για το Πρόγραμμα Εργασίας ΤΠΕ του έτους 2014	Νοέμβριος 2013	Αθήνα
Ημερίδα ενημέρωσης για τον Ορίζοντα 2020 – Παρουσίαση του προγράμματος εργασίας ΤΠΕ	Φεβρουάριος 2014	Βόλος
Ημερίδα ενημέρωσης για τον Ορίζοντα 2020 – Παρουσίαση του προγράμματος εργασίας ΤΠΕ	Απρίλιος 2014	Πειραιάς
Ημερίδα ενημέρωσης για τον Ορίζοντα 2020 – Παρουσίαση του προγράμματος εργασίας ΤΠΕ	Μάιος 2014	Αλεξανδρούπολη
Ημερίδα ενημέρωσης για τον Ορίζοντα 2020 – Παρουσίαση του προγράμματος εργασίας ΤΠΕ	Μάιος 2014	Θράκη
Παρουσίαση προκήρυξης Open Disruptive Innovation (SME Instrument)	Μάιος 2014	Αθήνα
Ημερίδα ενημέρωσης για τον Ορίζοντα 2020 – Παρουσίαση του προγράμματος εργασίας ΤΠΕ	Ιούνιος 2014	Ηράκλειο
Ημερίδα ενημέρωσης για το Πρόγραμμα Εργασίας ΤΠΕ του έτους 2015	Δεκέμβριος 2014	Αθήνα



Οι δράσεις του ΕΚΤ ως Εθνικό Σημείο Επαφής στο πρόγραμμα ICT 2014 -2018

Διοργάνωση 13 Ημερίδων

Ημερίδα ενημέρωσης για τον Ορίζοντα 2020 – Παρουσίαση του προγράμματος εργασίας ΤΠΕ	Σεπτέμβριος 2015	Θεσσαλονίκη
Ημερίδα ενημέρωσης για το Πρόγραμμα Εργασίας ΤΠΕ του έτους 2016-2017	Νοέμβριος 2015	Αθήνα
Ημερίδα ενημέρωσης για το Πρόγραμμα Εργασίας ΤΠΕ του έτους 2016-2017	Νοέμβριος 2015	Θεσσαλονίκη
Εκδήλωση "ΑΙΟΤΙ Open Day: Χρηματοδότηση & καινοτομία μέσω του Internet of Things (IoT) στην Ελλάδα"	Φεβρουάριος 2016	Αθήνα
Ενημερωτική Ημερίδα για τις Τεχνολογίες Πληροφορίας και Επικοινωνιών (ICT) στον Ορίζοντα 2020, πρόγραμμα εργασίας 2017-2018.	Φεβρουάριος 2018	Αθήνα



2014-2018

Συμμετοχή σε

10 αποστολές ερευνητικής συνεργασίας & δικτύωσης

Συμμετοχή
σε 25 Ημερίδες

ICT Proposers Day 2014	9 & 10 Οκτωβρίου 2014	Φλωρεντία, Ιταλία
6 th successful R&I in Europe	30 & 31 Οκτωβρίου 2014	Ντίσελντορφ, Γερμανία
CEBIT 2015	16-20 Μαρτίου 2015	Αννόβερο, Γερμανία
ICT 2015	20-22 Οκτωβρίου 2015	Λισαβόνα, Πορτογαλία
ICT Proposers' Day 2016	26-27 Σεπτεμβρίου 2016	Μπρατισλάβα Σλοβακία
ICT Proposers' day 2017	09-10 Νοεμβρίου 2017	Βουδαπέστη, Ουγγαρία
Brokerage Event EEN & Ideal-ist & EC (65 συμμετέχοντες με το ΕΚΤ, 92 Έλληνες Συμμετέχοντες, η Ελλάδα 3 ^η σε συμμετοχή)	09-10 Νοεμβρίου 2017	Βουδαπέστη, Ουγγαρία
Graphene Week (Εβδομάδα του Γραφενειού) Παρουσίαση του Προγράμματος του ICT, στο Session για τις Γυναίκες στο γραφείο	16 Σεπτεμβρίου 2017	Αθήνα, Ελλάδα
Εκδήλωση Επιχειρηματικών Συναντήσεων στο πλαίσιο του Mobile World Congress 2018	26-28 Φεβρουαρίου 2018	Βαρκελώνη, Ισπανίας
1st EEN ICT SG Meeting for 2018	25-27 Απριλίου 2018	Στοκχόλμη, Σουηδία
Ideal-ist2018 4th Steering Board meeting	9-11 Οκτωβρίου 2018	Παρίσι, Γαλλία
4th (Final) Idealist2018 plenary meeting	11-14 Νοεμβρίου 2018	Σεβίλλη, Ισπανία
ICT Conference 2018	4-6 Δεκεμβρίου 2018	Βιέννη Αυστρίας
Business Planning for Sustainable Digital Innovation Hubs: Διοργάνωση ΕΚΤ/NHRF ως μέλος του δικτύου Ideal-ist στην Βιέννη της Αυστρίας στο πλαίσιο του ICT Conference	6 Δεκεμβρίου 2018	Βιέννη Αυστρίας

2014-2018


11 εκπαιδευτικά σεμινάρια

Επιτυχημένη συγγραφή προτάσεων στον Ορίζοντα 2020
Συμμετοχή επιχειρήσεων στον Ορίζοντα 2020
Χρηματοδοτικά εργαλεία για νεοφυείς επιχειρήσεις
Χρηματοδοτικά εργαλεία για ψηφιακό πολιτισμό
Open Disruptive Innovation: συγγραφή προτάσεων

2017-2018




Συνάντηση (Steering Board Meeting & Plenary Meeting) Idealist2018	25-26 Οκτωβρίου 2017	Βέλγιο, Βρυξέλλες
NCP Training για το Πρόγραμμα Εργασίας 2018-2020. Εκπαίδευση από DG Connect	24-25 Οκτωβρίου 2017	Βέλγιο, Βρυξέλλες
Σεμινάριο: Cascading Grants Διοργάνωση ΕΚΤ: (105 συμμετέχοντες)	10 Νοεμβρίου 2017	Βουδαπέστη, Ουγγαρία
Εκπαίδευση ICT NCPs για Οικονομικά θέματα .Διοργάνωση ΕΚΤ	10-11 Μαΐου 2017	Αθήνα, Ελλάδα
Εκπαιδευτικό σεμινάριο το οποίο συνδιοργανώνει το ΕΚΤ μαζί με τους εταίρους του έργου Idealist2018	26 - 28 Ιουνίου 2018	Σόφια, Βουλγαρία





Ειδικές Εκδόσεις

- 1/ Έκδοση για τη συμμετοχή της Ελλάδας στο πρόγραμμα ICT του 7^{ου} Π.Π.
- 2/ ICT 2014, Η ελληνική συμμετοχή στο Πρόγραμμα "Information & Communication Technologies", Ορίζοντας 2020, Πρόγραμμα Εργασίας 2014.
- 3/ ICT 2014-2015, Η ελληνική συμμετοχή στο Πρόγραμμα "Information & Communication Technologies", Ορίζοντας 2020, Πρόγραμμα Εργασίας 2014-15.
- 4/ ICT 2014-2016, Η ελληνική συμμετοχή στο Πρόγραμμα "Information & Communication Technologies", Ορίζοντας 2020, Πρόγραμμα Εργασίας 2014-16.
- 5/ ICT 2014-2017, Η ελληνική συμμετοχή στο Πρόγραμμα "Information & Communication Technologies", Ορίζοντας 2020, Πρόγραμμα Εργασίας 2014-17.



ΕΘΝΙΚΟ ΚΕΝΤΡΟ ΤΕΚΜΗΡΙΩΣΗΣ ΕΘΝΙΚΟ ΣΗΜΕΙΟ ΕΠΑΦΗΣ ΓΙΑ ΤΟ ΠΡΟΓΡΑΜΜΑ ΟΡΙΖΟΝΤΑΣ 2020

Το Εθνικό Κέντρο Τεκμηρίωσης (ΕΚΤ) υποστηρίζει ως Εθνικό Σημείο Επαφής (National Contact Point) την ελληνική ακαδημαϊκή, ερευνητική και επιχειρηματική κοινότητα στους ακόλουθους τομείς του προγράμματος "Ορίζοντας 2020".

Επιστημονική Αριστεία

- Ευρωπαϊκό Συμβούλιο Έρευνας (ERC)
- Μελλοντικές και αναδυόμενες τεχνολογίες (FET)
- Ερευνητικές Υποδομές
- Δράσεις "Marie Skłodowska-Curie"

Βιομηχανική Υπεροχή

- Πρόσβαση σε κεφάλαια κινδύνου
- Τεχνολογίες πληροφορίας και επικοινωνιών (ICT)

Κοινωνικές Προκλήσεις

- Υγεία, δημογραφική μεταβολή και ευεξία
- Ασφαλής, καθαρή και αποδοτική ενέργεια
- Η Ευρώπη σε έναν μεταβαλλόμενο κόσμο: πολυδεκτικές, καινοτόμες και στοχαστικές κοινωνίες
- Η επιστήμη στην κοινωνία και μαζί με την κοινωνία

Έρευνα για πυρηνική ενέργεια
στο πλαίσιο της συνθήκης Euratom



Περισσότερες πληροφορίες:
www.ekt.gr/horizon2020