

HORIZON 2020



ΕΘΝΙΚΟ ΚΕΝΤΡΟ ΤΕΚΜΗΡΙΩΣΗΣ &
ΗΛΕΚΤΡΟΝΙΚΟΥ ΠΕΡΙΕΧΟΜΕΝΟΥ

ΕΘΝΙΚΟ ΣΗΜΕΙΟ ΕΠΑΦΗΣ ΓΙΑ ΤΟ
ΠΡΟΓΡΑΜΜΑ ΟΡΙΖΟΝΤΑΣ 2020

HEALTH
2014 - 2019

Η ελληνική συμμετοχή
στο Πρόγραμμα
“Health, Demographic
Change & Wellbeing” -
Ορίζοντας 2020



HEALTH
2014 - 2019

Η ελληνική συμμετοχή
στο Πρόγραμμα
“Health, Demographic Change
& Wellbeing” - Ορίζοντας 2020

Εθνικό Σημείο Επαφής για το πρόγραμμα **HEALTH**

Δρ Χριστίνα Πασκουάλ | cpascual@ekt.gr

Προτεινόμενος τρόπος αναφοράς

Health 2014-2019, Η ελληνική συμμετοχή στο Πρόγραμμα "Health, Demographic Change & Wellbeing", Ορίζοντας 2020, Προγράμματα Εργασίας 2014-2019, Εθνικό Κέντρο Τεκμηρίωσης και Ηλεκτρονικού Περιεχομένου, 2020.

ΕΘΝΙΚΟ ΚΕΝΤΡΟ ΤΕΚΜΗΡΙΩΣΗΣ ΚΑΙ ΗΛΕΚΤΡΟΝΙΚΟΥ ΠΕΡΙΕΧΟΜΕΝΟΥ (ΕΚΤ) ΕΘΝΙΚΟ ΣΗΜΕΙΟ ΕΠΑΦΗΣ ΣΤΟΝ ΟΡΙΖΟΝΤΑ 2020

Copyright © 2020 Εθνικό Κέντρο Τεκμηρίωσης και Ηλεκτρονικού Περιεχομένου

δ: Βασιλέως Κωνσταντίνου 48. 11635 Αθήνα | τ: 210 72739000 | f: 210 7246824 |

e: ekt@ekt.gr | www.ekt.gr



Το έργο αυτό διατίθεται με άδεια Creative Commons

Αναφορά - Μη Εμπορική Χρήση - Παρόμοια Διανομή 4.0 Διεθνές

Προκειμένου να δείτε αντίγραφο της άδειας επισκεφτείτε:

creativecommons.org/licenses/by-nc-sa/4.0

Η έκδοση διατίθεται online στη διεύθυνση metrics.ekt.gr



Η έκδοση

Η παρούσα αναφορά ανήκει στη σειρά των ειδικών εκθέσεων και μελετών που εκδίδει το Εθνικό Κέντρο Τεκμηρίωσης και Ηλεκτρονικού Περιεχομένου, με εμπειρικά στοιχεία, αναλύσεις και δείκτες που αναδεικνύουν σημαντικές πλευρές της εγχώριας ερευνητικής δραστηριότητας και απεικονίζουν τα αποτελέσματα των ερευνητικών φορέων του Ελληνικού Ερευνητικού και Αναπτυξιακού Συστήματος.

Τα στοιχεία που παρατίθενται βασίζονται σε στοιχεία που δημοσιεύονται στη βάση e-CORDA της Ευρωπαϊκής Επιτροπής και σε δεδομένα που συγκεντρώνει το ΕΚΤ από τη λειτουργία του ως Εθνικό Σημείο Επαφής για τον Ορίζοντα 2020 και ειδικότερα για το πρόγραμμα "Health, Demographic Change & Wellbeing".

Τα στοιχεία ενδέχεται να τροποποιηθούν κατά την εξέλιξη υλοποίησης των έργων.

Η ελληνική συμμετοχή στο Πρόγραμμα Health Ορίζοντα 2020 | 2014-2019

Πρόγραμμα Εργασίας **Health, Demographic Change & Wellbeing** | Αριθμός προκηρύξεων: **43**

Έργα

- Μεταξύ των 28 κρατών μελών της ΕΕ, η Ελλάδα: είναι 10η στον αριθμό των συμμετεχόντων. είναι 13η στη χρηματοδότηση ΕΕ.
- Το ποσοστό επιτυχίας των προτάσεων (9,1%) είναι υψηλότερο από τον συνολικό μέσο όρο (7,4%).
- Η συνολική κοινοτική χρηματοδότηση προς τους ελληνικούς φορείς αντιστοιχεί στο 2,1% της συνολικής εγκεκριμένης χρηματοδότησης.

Συμμετοχές ελληνικών φορέων στα έργα

- 32,82 εκ. ευρώ χρηματοδότησης σε ερευνητικά κέντρα
- για 66 συμμετοχές σε έργα.
- 37,27 εκ. ευρώ χρηματοδότησης σε ΑΕΙ για 95 συμμετοχές σε έργα.
- 20,70 εκ. ευρώ χρηματοδότησης σε ιδιωτικούς οργανισμούς για 68 συμμετοχές σε έργα.
- 4,33 εκ. ευρώ χρηματοδότησης σε Δημόσιους οργανισμούς για 16 συμμετοχές σε έργα.

Κατανομή χρηματοδότησης ανά περιφέρεια

- 41,9 εκ ευρώ χρηματοδότησης στην Αττική
- 25,7 εκ. ευρώ χρηματοδότησης στην Κεντρική Μακεδονία
- 12,1 εκ. ευρώ χρηματοδότησης στην Κρήτη
- 6,2 εκ. ευρώ χρηματοδότησης στην Ήπειρο
- 5,8 εκ. ευρώ χρηματοδότησης στη Δυτική Ελλάδα
- 2,3 εκ. ευρώ χρηματοδότησης στην Πελοπόννησο

Χώρες με περισσότερες Συμμετοχές

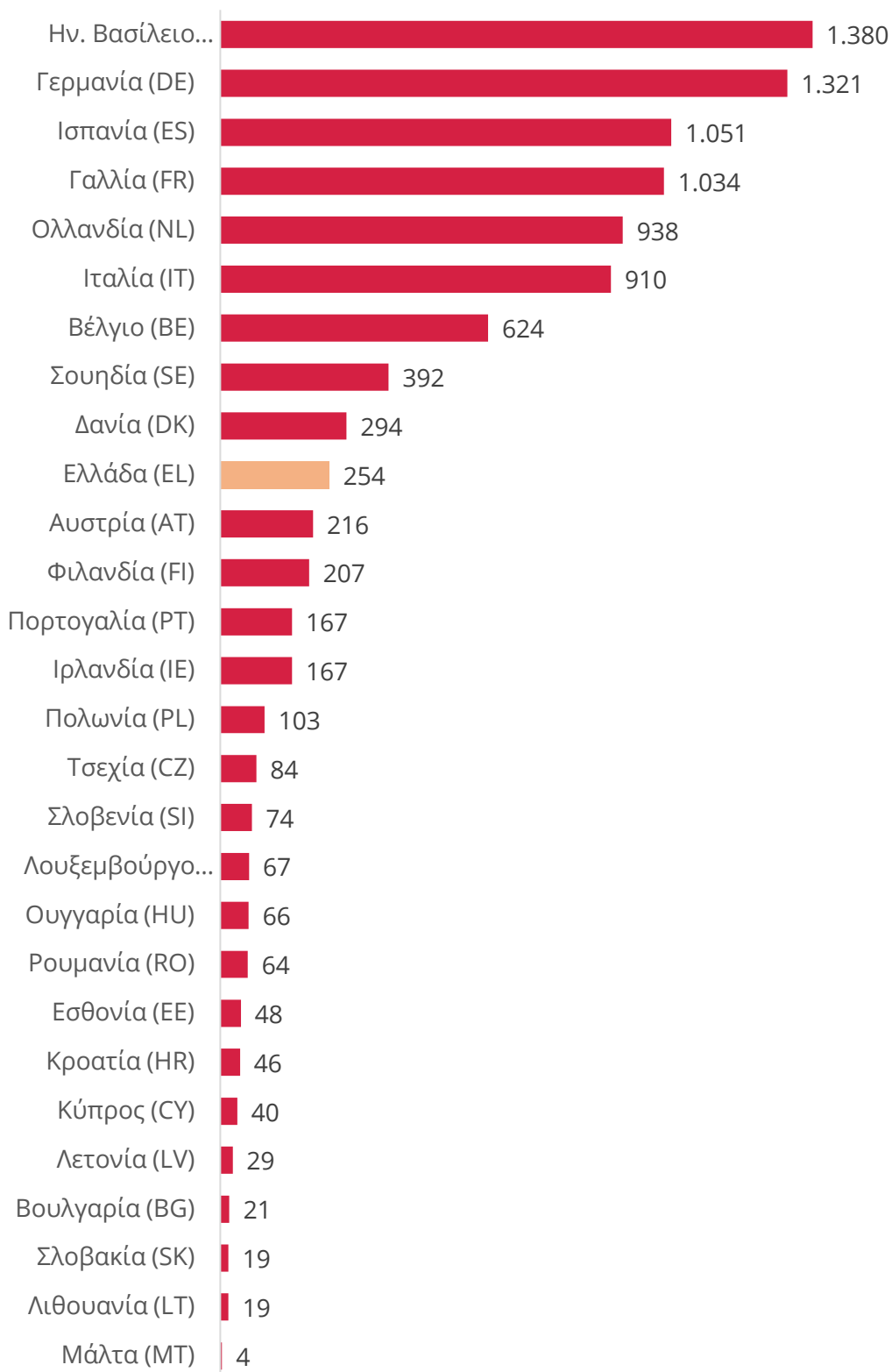
- Ηνωμένο Βασίλειο (1.380)
- Γερμανία (1.321)
- Ισπανία (1.051)
- Γαλλία (1.034)
- Ολλανδία (938)

ΕΛΛΑΔΑ ΣΥΝΟΛΟ

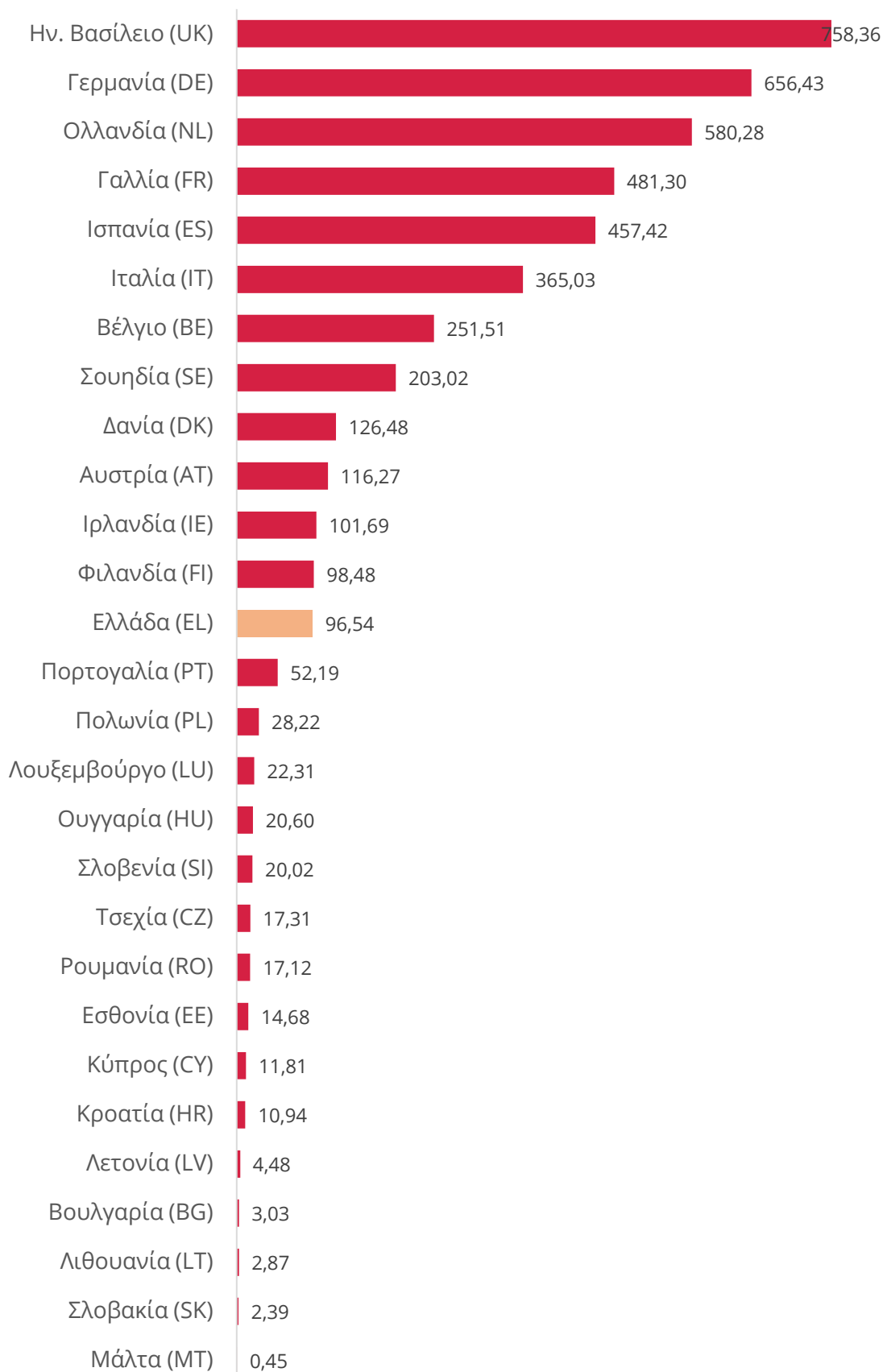
Αριθμός προτάσεων	1.370 (10,27%)	13.346
Αριθμός συμμετοχών σε προτάσεις	2.365 (3,63%)	65.210
Αριθμός οργανισμών σε προτάσεις	434 (3,11%)	13.953
Αριθμός συντονιστών σε προτάσεις	371 (2,87%)	12.949
Αιτούμενη χρηματοδότηση ΕΕ	€ 1.409.149.195 (2,75%)	€ 51.162.206.469
Αριθμός εγκεκριμένων έργων	125 (12,69%)	985
Αριθμός συμμετοχών σε έργα	254 (2,64%)	9.639
Αριθμός οργανισμών σε έργα	93 (2,87%)	3.242
Αριθμός συντονιστών σε έργα	24 (2,39%)	1.006
Εγκεκριμένη χρηματοδότηση ΕΕ	€ 96.538.013 (2,14%)	€ 4.521.231.288
% επιτυχίας προτάσεων	9,1%	7,4%
% επιτυχίας συμμετοχών	10,7%	14,8%
% επιτυχίας συντονιστών	6,5%	7,8%
% επιτυχίας χρηματοδότησης ΕΕ	6,9%	8,8%
% συνολικής χρηματοδότησης	2,1%	

Σημείωση: Τα ποσοστά εντός των παρενθέσεων αντιπροσωπεύουν τα μεγέθη της Ελλάδας ως ποσοστό των συνολικών δεικτών του προγράμματος.

Αριθμός συμμετοχών στο πρόγραμμα Health στις χώρες της ΕΕ27 και το Ηνωμένο Βασίλειο



Χρηματοδότηση από το Health στις χώρες της ΕΕ27 και το Ηνωμένο Βασίλειο



Ελληνική συμμετοχή σε προτάσεις & έργα ανά προκήρυξη (1)

Προκήρυξη	Προτάσεις	Ελληνικές συμμετοχές σε προτάσεις	Αιτούμενη χρηματοδότηση Ελληνικών οργανισμών	Εγκριμένα Έργα	% επιτυχία προτάσεων	Ελληνικές συμμετοχές σε έργα	% επιτυχία Ελληνικών συμμετοχών	Εγκριμένη χρηματοδότηση Ελληνικών οργανισμών	% επιτυχία Χρηματοδότησης Ελληνικών οργανισμών
H2020-DS-SC1-2016	6	10	3.470.656	1	17%	2	20%	903.031	26%
H2020-HCO-2014	6	9	1.556.154	4	67%	6	67%	1.175.016	76%
H2020-HCO-2015	6	11	2.986.799	4	67%	8	73%	1.842.916	62%
H2020-JTI-IMI2-2015-03-two-stage	5	11	4.070.300	0	0%	0	0%	0	0%
H2020-JTI-IMI2-2015-05-two-stage	4	4	2.123.500	0	0%	0	0%	0	0%
H2020-JTI-IMI2-2015-07-two-stage	3	3	1.360.000	1	33%	1	33%	360.000	26%
H2020-JTI-IMI2-2016-09-two-stage	1	1	118.350	1	100%	1	100%	118.350	100%
H2020-JTI-IMI2-2016-10-two-stage	5	5	1.983.125	1	20%	1	20%	647.500	33%
H2020-JTI-IMI2-2017-12-two-stage	10	19	7.489.453	2	20%	2	11%	366.250	5%
H2020-JTI-IMI2-2017-13-two-stage	8	22	18.531.418	1	13%	1	5%	406.800	2%
H2020-JTI-IMI2-2018-14-two-stage	8	15	6.600.813	1	13%	1	7%	403.750	6%
H2020-JTI-IMI2-2018-15-two-stage	9	12	11.191.146	1	11%	2	17%	498.750	4%
H2020-JTI-IMI2-2019-17-two-stage	2	3	2.566.875	0	0%	0	0%	0	0%
H2020-JTI-IMI2-2019-19-single-stage	1	1	268.125	0	0%	0	0%	0	0%
H2020-PHC-2014-single-stage	123	207	78.918.516	17	14%	33	16%	11.677.579	15%
H2020-PHC-2014-two-stage	111	131	200.147.882	8	7%	9	7%	2.341.878	1%
H2020-PHC-2015-single-stage	161	276	110.156.122	8	5%	15	5%	6.264.104	6%
H2020-PHC-2015-single-stage_RT D	8	13	7.872.527	0	0%	0	0%	0	0%
H2020-PHC-2015-two-stage	102	129	255.300.771	7	7%	8	6%	3.381.107	1%
H2020-SC1-2016-CNECT	32	68	19.990.795	7	22%	19	28%	5.074.075	25%
H2020-SC1-2016-CNECT-EUJ	6	11	3.350.475	0	0%	0	0%	0	0%
H2020-SC1-2016-RTD	50	95	47.556.425	4	8%	13	14%	5.837.759	12%
H2020-SC1-2017-CNECT-1	71	130	51.397.414	2	3%	4	3%	1.921.064	4%
H2020-SC1-2017-CNECT-2	30	53	28.838.963	4	13%	9	17%	4.147.471	14%

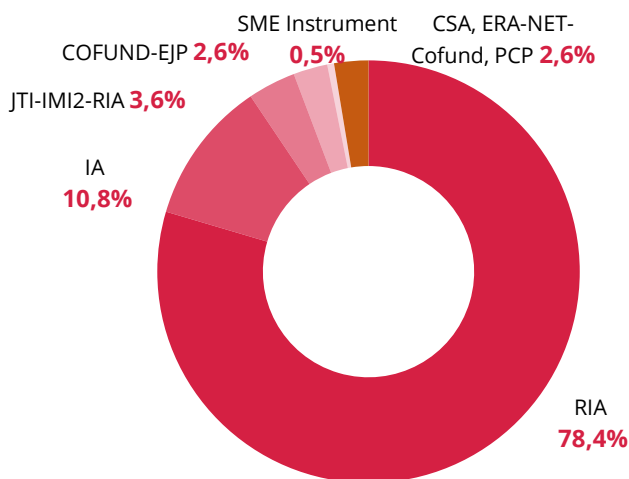
Ελληνική συμμετοχή σε προτάσεις & έργα ανά προκήρυξη (2)

Προκήρυξη	Προτάσεις	Ελληνικές συμμετοχές σε προτάσεις	Αιτούμενη χρηματοδότηση η ελληνικών οργανισμών	Εγκεκριμένα Έργα	% επιτυχία προτάσεων	Ελληνικές συμμετοχές σε έργα	% επιτυχία ελληνικών συμμετοχών	Εγκεκριμένη χρηματοδότηση η ελληνικών οργανισμών	% επιτυχία χρηματοδότησης ελληνικών οργανισμών
H2020-SC1-2017-Single-Stage-RTD	20	39	13.312.975	2	10%	5	13%	1.478.036	11%
H2020-SC1-2017-Two-Stage-RTD	129	203	140.352.831	3	2%	5	2%	2.310.393	2%
H2020-SC1-2018-Single-Stage-RTD	45	66	29.968.605	6	13%	11	17%	3.625.534	12%
H2020-SC1-2018-Two-Stage-RTD	1	1	360.381	0	0%	0	0%	0	0%
H2020-SC1-2019-Single-Stage-RTD	35	66	32.272.163	8	23%	8	12%	3.424.483	11%
H2020-SC1-2019-Two-Stage-RTD	117	193	96.605.917	10	9%	13	7%	7.373.536	8%
H2020-SC1-DTH-2018-1	74	170	70.673.714	8	11%	20	12%	7.578.209	11%
H2020-SC1-DTH-2018-2	1	1	122.625	0	0%	0	0%	0	0%
H2020-SC1-DTH-2019	57	138	51.716.420	8	14%	16	12%	5.415.600	10%
H2020-SC1-DTH-2019-2	2	3	766.500	1	50%	1	33%	146.500	19%
H2020-SC1-FA-DTS-2018-1	25	52	19.180.125	4	16%	11	21%	4.262.563	22%
H2020-SC1-FA-DTS-2018-2	19	82	44.524.659	3	16%	19	23%	8.087.938	18%
H2020-SC1-FA-DTS-2019-1	15	49	23.621.315	2	13%	9	18%	4.091.125	17%
H2020-SMEINST-1-2014	10	11	400.000	1	10%	1	9%	1.376.697	344%
H2020-SMEINST-1-2015	7	7	350.000	0	0%	0	0%	0	0%
H2020-SMEINST-1-2016-2017	32	32	1.550.000	0	0%	0	0%	0	0%
H2020-SMEINST-2-2014	4	4	7.234.000	1	25%	0	0%	0	0%
H2020-SMEINST-2-2015	2	2	3.216.300	0	0%	0	0%	0	0%
H2020-SMEINST-2-2016-2017	7	7	5.074.064	0	0%	0	0%	0	0%
ΣΥΝΟΛΟ	1.370	2.365	1.409.149.195	131	10%	254	11%	96.538.013	7%

Horizon 2020 projects: <https://ec.europa.eu/programmes/horizon2020/en/h2020-sections-projects>

Ελληνική συμμετοχή σε έργα ανά κατηγορία δράσης

Κατηγορία Δράσης	Εγκεκριμένη χρηματοδότηση ΕΕ	% στο σύνολο της χρηματοδότησης ελληνικών οργανισμών
RIA	75.894.696,60	78,6%
IA	13.275.158,76	13,8%
JTI-IMI2-RIA	2.801.400,00	2,9%
COFUND-EJP	2.051.059,83	2,1%
SME Instrument	1.376.697,24	1,4%
CSA	897.254,27	0,93%
ERA-NET-Cofund	207.996,00	0,22%
PCP	33.750,00	0,03%

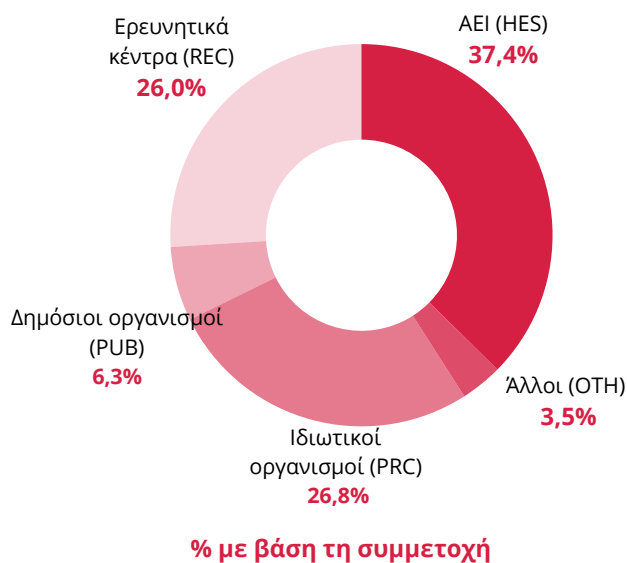


% με βάση τη χρηματοδότηση

H2020-JTI-IMI2	Προτάσεις	Συμμετοχές σε Προτάσεις	Αιτούμενη Χρηματοδότηση	Έργα	Συμμετοχές στα Έργα	Χρηματοδότηση
Ελλάδα	56	96	€ 56.303.104	8	9	€ 2.801.400
Σύνολο	345	4.508	€ 3.469.510.408	94	1.964	€ 1.044.592.723
% Συμμετοχή Ελλάδας	16,23%	2,13%	1,62%	8,51%	0,46%	0,27%

Ελληνική συμμετοχή σε έργα ανά κατηγορία δράσης

Ελληνική συμμετοχή σε έργα ανά τύπο οργανισμού

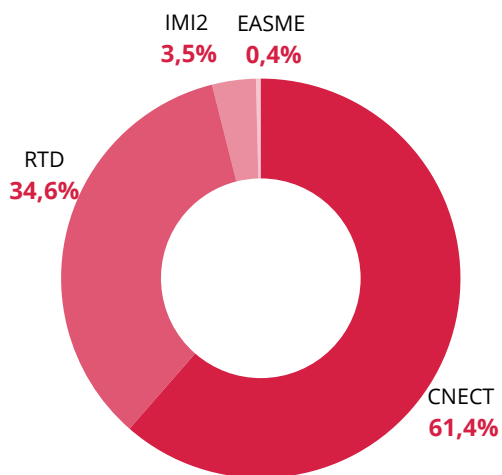


Τύπος οργανισμού	Αριθμός συμμετοχών σε έργα	% στο σύνολο των ελληνικών συμμετοχών
ΑΕΙ (HES)	95	37,4%
Άλλοι (ΟΤΗ)	9	3,5%
Ιδιωτικοί οργανισμοί (PRC)	68	26,8%
Δημόσιοι οργανισμοί (PUB)	16	6,3%
Ερευνητικά κέντρα (REC)	66	26,0%



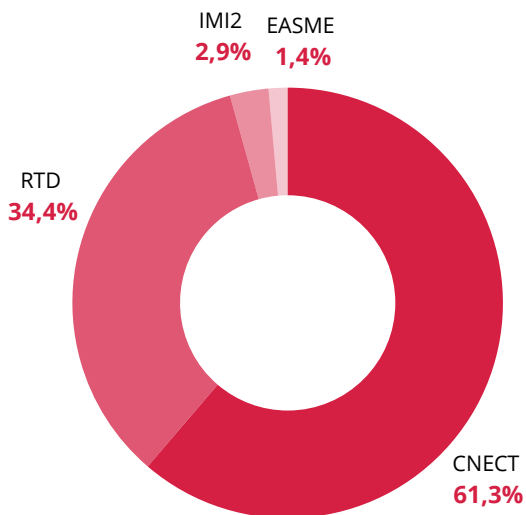
Τύπος οργανισμού	Εγκεκριμένη χρηματοδότηση ΕΕ	% στο σύνολο της χρηματοδότησης ελληνικών οργανισμών
ΑΕΙ (HES)	37.271.238,78	38,6%
Άλλοι (ΟΤΗ)	1.429.993,50	1,5%
Ιδιωτικοί οργανισμοί (PRC)	20.695.672,25	21,4%
Δημόσιοι οργανισμοί (PUB)	4.325.685,75	4,5%
Ερευνητικά κέντρα (REC)	32.815.422,42	34,0%

Ελληνική συμμετοχή σε έργα ανά Γενική Διεύθυνση



% με βάση τη συμμετοχή

Τύπος οργανισμού	Αριθμός συμμετοχών σε έργα	% στο σύνολο των ελληνικών συμμετοχών
CNECT	156	61,4%
RTD	88	34,6%
IMI2	9	3,5%
EASME	1	0,4%

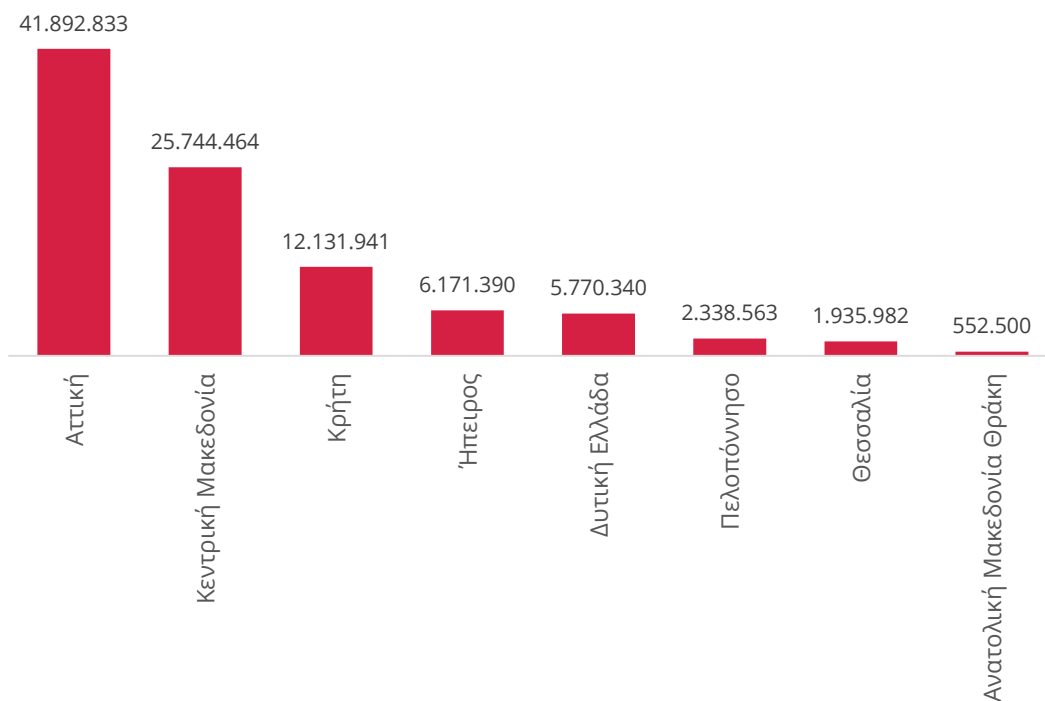


% με βάση τη χρηματοδότηση

Τύπος οργανισμού	Εγκεκριμένη χρηματοδότηση ΕΕ	% στο σύνολο της χρηματοδότησης ελληνικών οργανισμών
INEA	59.145.049	61,3%
EASME	33.214.867	34,4%
FCH2	2.801.400	2,9%
RTD	1.376.697	1,4%

Ελληνική συμμετοχή σε έργα ανά Περιφέρεια

Περιφέρεια	Αριθμός συμμετοχών σε έργα	% στο σύνολο των ελληνικών συμμετοχών	Εγκεκριμένη χρηματοδότηση ΕΕ	% στο σύνολο της χρηματοδότησης ελληνικών οργανισμών
Αττική	127	50,0%	41.892.833	43,4%
Κεντρική Μακεδονία	58	22,8%	25.744.464	26,7%
Κρήτη	28	11,0%	12.131.941	12,6%
Ήπειρος	13	5,1%	6.171.390	6,4%
Δυτική Ελλάδα	16	6,3%	5.770.340	6,0%
Πελοπόννησο	2	0,8%	2.338.563	2,4%
Θεσσαλία	8	3,1%	1.935.982	2,0%
Ανατολική Μακεδονία Θράκη	2	0,8%	552.500	0,6%



Ελληνικοί Οργανισμοί με τη μεγαλύτερη συμμετοχή και χρηματοδότηση

Όνομα οργανισμού	Τύπος	Αριθμός συμμετοχών σε έργα (& αριθμός συντονιστών)	% στο σύνολο της ελληνικών συμμετοχών	Εγκεκριμένη Χρηματοδότηση ΕΕ	% στο σύνολο της χρηματοδότησης ελληνικών οργανισμών
ΑΡΙΣΤΟΤΕΛΕΙΟ ΠΑΝΕΠΙΣΤΗΜΙΟ ΘΕΣΣΑΛΟΝΙΚΗΣ (ΑΠΘ)	ΑΕΙ	19 (5)	7,48%	10.787.986,09	11,17%
ΕΘΝΙΚΟ ΚΕΝΤΡΟ ΕΡΕΥΝΑΣ ΚΑΙ ΤΕΧΝΟΛΟΓΙΚΗΣ ΑΝΑΠΤΥΞΗΣ (ΕΚΕΤΑ)	Ερευνητικό Κέντρο	20 (4)	7,87%	10.577.771,31	10,96%
ΙΔΡΥΜΑ ΤΕΧΝΟΛΟΓΙΑΣ ΚΑΙ ΕΡΕΥΝΑΣ (ΙΤΕ)	Ερευνητικό Κέντρο	17 (2)	6,69%	9.440.240,60	9,78%
ΕΘΝΙΚΟ ΚΑΙ ΚΑΠΟΔΙΣΤΡΙΑΚΟ ΠΑΝΕΠΙΣΤΗΜΙΟ ΑΘΗΝΩΝ (ΕΚΠΑ)	ΑΕΙ	24 (1)	9,45%	7.256.188,79	7,52%
ΠΑΝΕΠΙΣΤΗΜΙΟ ΙΩΑΝΝΙΝΩΝ	ΑΕΙ	13 (2)	5,12%	6.171.390,40	6,39%
ΠΑΝΕΠΙΣΤΗΜΙΟ ΠΑΤΡΩΝ	ΑΕΙ	10 (2)	3,94%	4.927.623,75	5,10%
ΙΔΡΥΜΑ ΙΑΤΡΟΒΙΟΛΟΓΙΚΩΝ ΕΡΕΥΝΩΝ ΑΚΑΔΗΜΙΑΣ ΑΘΗΝΩΝ (ΙΙΒΕΑΑ)	Ερευνητικό Κέντρο	8 (1)	3,15%	4.596.682,00	4,76%
ΙΝΣΤΙΤΟΥΤΟ ΣΥΣΤΗΜΑΤΩΝ ΕΠΙΚΟΙΝΩΝΙΑΣ ΚΑΙ ΥΠΟΛΟΓΙΣΤΩΝ	Ερευνητικό Κέντρο	12	4,72%	4.392.206,00	4,55%
ATHENS TECHNOLOGY CENTER S.A.	Ερευνητικό Κέντρο	7	2,76%	2.480.519,80	2,57%
ΠΕΡΙΦΕΡΕΙΑ ΠΕΛΟΠΟΝΝΗΣΟΥ	Δημόσιο	1	0,39%	1.761.687,50	1,82%
ΕΛΛΗΝΙΚΟ ΙΝΣΤΙΤΟΥΤΟ ΜΕΛΕΤΗΣ ΤΗΣ ΣΗΨΗΣ	Ερευνητικό Κέντρο	1	0,39%	1.700.000,00	1,76%
ΠΑΝΕΠΙΣΤΗΜΙΟ ΠΕΙΡΑΙΩΣ -ΚΕΝΤΡΟ ΕΡΕΥΝΩΝ	ΑΕΙ	5 (1)	1,97%	1.624.300,00	1,68%
UMRTECH	MME	3 (1)	1,18%	1.504.375,00	1,56%
ΧΑΡΟΚΟΠΕΙΟ ΠΑΝΕΠΙΣΤΗΜΙΟ	ΑΕΙ	4 (1)	1,57%	1.443.550,00	1,50%
ΕΘΝΙΚΟ ΚΕΝΤΡΟ ΕΠΙΣΤΗΜΟΝΙΚΗΣ ΕΡΕΥΝΑΣ "ΔΗΜΟΚΡΙΤΟΣ"	Ερευνητικό Κέντρο	2 (2)	0,79%	1.438.750,00	1,49%
PRO-ACTINA S.A	MME	1	0,39%	1.376.697,24	1,43%
GNOMON Informatics SA	MME	4	1,57%	1.322.771,25	1,37%
BYTE COMPUTER SA	MME	3 (1)	1,18%	1.214.237,50	1,26%
ΠΑΝΕΠΙΣΤΗΜΙΟ ΚΡΗΤΗΣ	ΑΕΙ	5	1,97%	1.106.575,00	1,15%
ΕΛΛΗΝΙΚΟ ΜΕΣΟΓΕΙΑΚΟ ΠΑΝΕΠΙΣΤΗΜΙΟ	ΑΕΙ	3	1,18%	1.091.875,00	1,13%



Μεθοδολογικό υπόμνημα

- Αριθμός προτάσεων: Τα στοιχεία αφορούν το πλήθος των επιλέξιμων προτάσεων.
- Αριθμός συμμετοχών σε προτάσεις/έργα: Αναφέρεται σε συμμετοχές και όχι σε μοναδικούς οργανισμούς. Για παράδειγμα, εάν ένας οργανισμός συμμετέχει σε δύο προτάσεις / έργα, καταγράφεται δύο φορές.
- **Αριθμός οργανισμών σε προτάσεις/έργα:** Αναφέρεται σε μοναδικούς οργανισμούς.
- **Αιτούμενη/εγκεκριμένη χρηματοδότηση ΕΕ:** Αναφέρεται στο ποσό της κοινοτικής χρηματοδότησης και όχι στον συνολικό προϋπολογισμό. Η αιτούμενη χρηματοδότηση ΕΕ αναφέρεται στη χρηματοδότηση που ζητείται στις προτάσεις. Η εγκεκριμένη χρηματοδότηση αναφέρεται στα Grant Agreements στις περιπτώσεις που έχουν υπογραφεί κατά την ημερομηνία άντλησης των στοιχείων από την e-CORDA ή στη χρηματοδότηση που έχει εγκριθεί από την ΕΕ σε όσες περιπτώσεις δεν έχει ολοκληρωθεί η διαδικασία.
- **Τύπος οργανισμού:** Η κατηγοριοποίηση οργανισμών γίνεται σύμφωνα με τη βάση e-CORDA της Ευρωπαϊκής Επιτροπής.
- **Κατηγορία δράσης:** Η κατηγοριοποίηση των δράσεων γίνεται σύμφωνα με την τυπολογία των προκηρύξεων και τη βάση e-CORDA της Ευρωπαϊκής Επιτροπής.
- **Αριθμός συνεργασιών:** Ο αριθμός συνεργασιών αφορά τον συνολικό αριθμό συνεργασιών που καταγράφονται στα εγκεκριμένα έργα, όχι τον αριθμό μοναδικών οργανισμών που συνεργάζονται.
- **Υπολογίζονται τα ακόλουθα ποσοστά επιτυχίας:**
 - % επιτυχίας προτάσεων: αριθμός εγκεκριμένων έργων / αριθμός επιλέξιμων προτάσεων
 - % επιτυχίας συμμετεχόντων: αριθμός συμμετοχών σε έργα / αριθμός συμμετοχών σε προτάσεις
 - % επιτυχίας συντονιστών: αριθμός (Ελλήνων) συντονιστών σε έργα / αριθμός (Ελλήνων) συντονιστών σε προτάσεις
 - % επιτυχίας χρηματοδότησης ΕΕ: αιτούμενη χρηματοδότηση ΕΕ / εγκεκριμένη χρηματοδότηση ΕΕ
 - % συνολικής χρηματοδότησης: εγκεκριμένη χρηματοδότηση προς ελληνικούς φορείς / συνολικός προς διάθεση προϋπολογισμός
- **Οργανισμοί με τη μεγαλύτερη συμμετοχή:** Καταγράφονται οι ελληνικοί οργανισμοί με βάση την μεγαλύτερη εγκεκριμένη χρηματοδότηση της ΕΕ.

Οι δράσεις του ΕΚΤ ως Εθνικό Σημείο Επαφής
στο πρόγραμμα Health 2014 – 2019

31



Εκδηλώσεις στην Ελλάδα
& Εξωτερικό

17



Αποστολές ερευνητικής συνεργασίας
& Δικτύωσης (brokerage events)

10



Εκπαιδευτικά σεμινάρια και οργάνωση

11

μέσω διαδικτύου

Εκδηλώσεις στην Ελλάδα & το Εξωτερικό (1)

Τίτλος εκδήλωσης	Ημερομηνία εκδήλωσης	Τόπος εκδήλωσης
Ημερίδα ενημέρωσης για το Πρόγραμμα Εργασίας SC1/ του έτους 2014/2015	Δεκέμβριος 2013	Αθήνα
Ημερίδα ενημέρωσης για τον Ορίζοντα 2020 – Παρουσίαση του προγράμματος εργασίας SC1	Φεβρουάριος 2014	Βόλος
FFH 2.0 International Training for Horizon 2020 Newcomers	Φεβρουάριος 2014	Βουδαπέστη
Ημερίδα ενημέρωσης για τον Ορίζοντα 2020 – Παρουσίαση του προγράμματος εργασίας SC1	Απρίλιος 2014	Πειραιάς
Horizon2020: Η προετοιμασία μιας επιτυχημένης πρότασης	Μάιος 2014	Πάτρα
Ημερίδα ενημέρωσης για τον Ορίζοντα 2020 – Παρουσίαση του προγράμματος εργασίας SC1	Μάιος 2014	Αλεξανδρούπολη
Ημερίδα ενημέρωσης για τον Ορίζοντα 2020 – Παρουσίαση του προγράμματος εργασίας SC1	Μάιος 2014	Θράκη
Ημερίδα ενημέρωσης για τον Ορίζοντα 2020 – Παρουσίαση του προγράμματος εργασίας SC1	Ιούνιος 2014	Ηράκλειο
FFH 2.0 International Training for Horizon 2020 Applicants in Health, Demographic Change & Wellbeing	Ιούνιος 2014	Fage, Ολλανδία
FFH 2.0 International Training for the Exploitation of EU Project Results	Οκτώβριος 2014	Στουτγάρδη
FFH 2.0 International Training for Horizon 2020 Newcomers	Μάιος 2015	Βουκουρέστι
EU Funding Opportunities for the Greek Pharma R&D Sector	Μάιος 2015	Αθήνα
FFH 2.0 International Training for the Exploitation of EU Project Results with a special focus on IP in Health & Biotechnology	Μάιος 2015	Παλέρμο, Ιταλία
FFH 2.0 International Training for Horizon 2020 Applicants in Health, Demographic Change & Wellbeing	Ιούνιος 2015	Μαδρίτη, Ισπανία
Ορίζοντας 2020: Οι Προκηρύξεις για Ε&ΤΑ το 2016/2017	Σεπτέμβριος 2015	Θεσσαλονίκη
Funding opportunities in Life Science at 8th Swedish-Hellenic Life Science Research Conference	Οκτώβριος 2015	Αθήνα
FFH 2.0 International Training for Horizon 2020 Applicants in Health, Demographic Change & Wellbeing	Νοέμβριος 2015	Λονδίνο, Αγγλία
Ημερίδα ενημέρωσης για το Πρόγραμμα Εργασίας SC1/ του έτους 2016/2017	Νοέμβριος 2015	Αθήνα
FFH 2.0 International Training for the Exploitation of EU Project Results with a focus on IP Valuation in the field of Health	Μάιος 2016	Δουβλίνο, Ιρλανδία
FFH 2.0 International Training for Horizon 2020 Applicants in Health, Demographic Change and Wellbeing	Ιούνιος 2016	Ρώμη, Ιταλία
9th Swedish-Hellenic Life Science Research Conference	Οκτώβριος 2016	Αθήνα
FFH 2.0 International Strategy Development Training for Life Sciences Executives of SMEs	Οκτώβριος 2016	Βιέννη, Αυστρία

Εκδηλώσεις στην Ελλάδα & το Εξωτερικό (2)

Τίτλος εκδήλωσης	Ημερομηνία εκδήλωσης	Τόπος εκδήλωσης
Workshop "Funding opportunities of the EU Programme for Research & Innovation – HORIZON 2020 - in the e-Health sector"	Οκτώβριος 2016	Αθήνα
Clinical Trials Day - International Training on Clinical Trials in Horizon 2020: Challenges & Best Practices	Μάρτιος 2017	Βέλγιο, Βρυξέλες
International Training: Exploitation of EU Project Results with a Focus on IP in the Field of Health and Biotechnology.	Μάιος 2017	Πράγα, Τσεχία
International Training on Grant Agreement Preparation and Management	Σεπτέμβριος 2017	Βρυξέλες, Βέλγιο
International Life Science Business Strategy Training on "Innovative Business Solutions and Smart Financing"	Οκτώβριος 2017	Βερολίνο, Γερμανία
Ημερίδα για την αποτελεσματικότερη διοίκηση των Συλλόγων Ασθενών "Βήματα Ασθενών".	Νοέμβριος 2017	Αθήνα
Υπηρεσίες των Τοπικών Κόμβων Καινοτομίας στην Υγεία για την ενίσχυση SMEs και Startups - EIT-Health RIS HUBs	Σεπτέμβριος 2018	Αθήνα
FFH 2.0 International Training for Horizon 2020 Applicants in Health, Demographic Change and Wellbeing	Οκτώβριος 2018	Αθήνα
Ενημερωτική Ημερίδα: «Χρηματοδοτικές Ευκαιρίες για την Έρευνα και την Καινοτομία στον τομέα της Υγείας»	Σεπτέμβριος 2019	Αθήνα

Αποστολές ερευνητικής συνεργασίας & δικτύωσης (brokerage events) (1)

Τίτλος εκδήλωσης	Ημερομηνία εκδήλωσης	Τόπος εκδήλωσης
Συν διοργάνωση εκδήλωσης μεσιτείας για αναζήτηση ερευνητικών συνεργασιών	Ιούλιος 2014	Λυών, Γαλλία
Διοργάνωση αποστολής για αναζήτηση ερευνητικών συνεργασιών στο εξωτερικό	Νοέμβριος 2014	Ντίσελντορφ, Γερμανία
Συν διοργάνωση εκδήλωσης μεσιτείας για αναζήτηση ερευνητικών συνεργασιών	Σεπτέμβριος 2015	Βρυξέλλες, Βέλγιο
Συν διοργάνωση εκδήλωση μεσιτείας για αξιοποίηση ερευνητικών αποτελεσμάτων	Νοέμβριος 2015	Ντίσελντορφ, Γερμανία
Συν διοργάνωση εκδήλωσης μεσιτείας για αναζήτηση ερευνητικών συνεργασιών	Ιούλιος 2016	Βρυξέλλες, Βέλγιο
Συν διοργάνωση εκδήλωση μεσιτείας για αξιοποίηση ερευνητικών αποτελεσμάτων	Νοέμβριος 2016	Ντίσελντορφ, Γερμανία
Συν διοργάνωση εκδήλωσης μεσιτείας για αναζήτηση ερευνητικών συνεργασιών	Ιανουάριος 2017	Κροατία
Συν διοργάνωση εκδήλωση μεσιτείας για αξιοποίηση ερευνητικών αποτελεσμάτων	Οκτώβριος 2017	Τορίνο, Ιταλία
Συν διοργάνωση εκδήλωσης μεσιτείας για αναζήτηση ερευνητικών συνεργασιών	Νοέμβριος 2017	Γερμανία
Συν διοργάνωση εκδήλωσης μεσιτείας για αναζήτηση ερευνητικών συνεργασιών	Δεκέμβριος 2017	Βρυξέλλες, Βέλγιο
Συν διοργάνωση εκδήλωσης μεσιτείας για αναζήτηση ερευνητικών συνεργασιών <u>eHealth Match 2018</u>	Απρίλιος 2018	Γκέτεμποργκ, Σουηδία
Συν διοργάνωση εκδήλωσης μεσιτείας για αναζήτηση ερευνητικών συνεργασιών <u>The Healthy Future Partnering event</u>	Ιούνιος 2018	Λίβερπουλ, Αγγλία
Συν διοργάνωση εκδήλωσης μεσιτείας για αναζήτηση ερευνητικών συνεργασιών <u>HEALTH Challenge in Horizon 2020</u>	Σεπτέμβριος 2018	Όσλο, Νορβηγίας
Συν διοργάνωση εκδήλωσης μεσιτείας για αναζήτηση ερευνητικών συνεργασιών <u>Meet in Italy for Life Sciences</u>	Οκτώβριος 2018	Μπολόνια, Ιταλία
<u>Συν διοργάνωση εκδήλωσης μεσιτείας για αναζήτηση ερευνητικών συνεργασιών στο πλαίσιο της Διεθνούς Έκθεσης MEDICA 2018</u>	Νοέμβριος 2018	Ντίσελντορφ, Γερμανία
H2020 Health Partnering Day	Ιούλιος 2019	Βρυξέλλες, Βέλγιο
<u>Συν διοργάνωση εκδήλωσης μεσιτείας για αναζήτηση ερευνητικών συνεργασιών στο πλαίσιο της Διεθνούς Έκθεσης MEDICA 2019</u>	Νοέμβριος 2019	Ντίσελντορφ, Γερμανία
Συμμετοχή στο σεμινάριο που οργανώνει την ΕΕ για τα ΕΣΕ του προγράμματος HEALTH	Νοέμβριος 2013	Βρυξέλλες, Βέλγιο
Συμμετοχή στο σεμινάριο που οργανώνει την ΕΕ για τα ΕΣΕ του προγράμματος HEALTH	Απρίλιος 2015	Βρυξέλλες, Βέλγιο

Αποστολές ερευνητικής συνεργασίας & δικτύωσης (brokerage events) (2)

Τίτλος εκδήλωσης	Ημερομηνία εκδήλωσης	Τόπος εκδήλωσης
Συμμετοχή στην ενημερωτική εκδήλωση που οργανώνει την ΕΕ για το πρόγραμμα HEALTH	Σεπτέμβριος 2015	Βρυξέλλες, Βέλγιο
Συμμετοχή στην ενημερωτική εκδήλωση που οργανώνει την ΕΕ για το πρόγραμμα HEALTH	Ιούλιος 2016	Βρυξέλλες, Βέλγιο
SC1 NCPs & EEN SG Healthcare joint workshop "Meet – Exchange – Build: Maximize impact through collaboration"	Σεπτέμβριος 2016	Βρυξέλλες, Βέλγιο
Συμμετοχή στην ενημερωτική εκδήλωση που οργανώνει την ΕΕ για το πρόγραμμα HEALTH	Οκτώβριος 2017	Βρυξέλλες, Βέλγιο
HNN 2.0 Training on Open access to Health NCPs	Σεπτέμβριος 2018	Αθήνα
HNN 2.0 staff exchange with Health NCPs	Σεπτέμβριος 2018	Αθήνα
HNN 2.0 staff exchange with Health NCPs	Μάιος 2019	Βρυξέλλες, Βέλγιο
Συμμετοχή στην ενημερωτική εκδήλωση που οργανώνει την ΕΕ για το πρόγραμμα HEALTH	Ιούλιος 2019	Βρυξέλλες, Βέλγιο

Εκπαιδευτικά σεμινάρια

Τίτλος εκδήλωσης	Ημερομηνία εκδήλωσης	Τόπος εκδήλωσης
Συμμετοχή στο σεμινάριο που οργανώνει την ΕΕ για τα ΕΣΕ του προγράμματος HEALTH	Νοέμβριος 2013	Βρυξέλλες, Βέλγιο
Συμμετοχή στο σεμινάριο που οργανώνει την ΕΕ για τα ΕΣΕ του προγράμματος HEALTH	Απρίλιος 2015	Βρυξέλλες, Βέλγιο
Συμμετοχή στην ενημερωτική εκδήλωση που οργανώνει την ΕΕ για το πρόγραμμα HEALTH	Σεπτέμβριος 2015	Βρυξέλλες, Βέλγιο
Συμμετοχή στην ενημερωτική εκδήλωση που οργανώνει την ΕΕ για το πρόγραμμα HEALTH	Ιούλιος 2016	Βρυξέλλες, Βέλγιο
SC1 NCPs & EEN SG Healthcare joint workshop "Meet – Exchange – Build: Maximize impact through collaboration"	Σεπτέμβριος 2016	Βρυξέλλες, Βέλγιο
Συμμετοχή στην ενημερωτική εκδήλωση που οργανώνει την ΕΕ για το πρόγραμμα HEALTH	Οκτώβριος 2017	Βρυξέλλες, Βέλγιο
HNN 2.0 Training on Open access to Health NCPs	Σεπτέμβριος 2018	Αθήνα
HNN 2.0 staff exchange with Health NCPs	Σεπτέμβριος 2018	Αθήνα
HNN 2.0 staff exchange with Health NCPs	Μάιος 2019	Βρυξέλλες, Βέλγιο
Συμμετοχή στην ενημερωτική εκδήλωση που οργανώνει την ΕΕ για το πρόγραμμα HEALTH	Ιούλιος 2019	Βρυξέλλες, Βέλγιο

Εκπαιδευτικά σεμινάρια μέσω διαδικτύου

2014 | 2 Εκπαιδευτικά σεμινάρια

FFH 2.0 Webinar SME Instruments of H2020

FFH 2.0 Webinar on clinical trials for H2020 projects

2015 | 3 Εκπαιδευτικά σεμινάρια (FFH 2.0)

FFH 2.0 Webinar Fast Track to Innovation in H2020

FFH 2.0 Webinar on clinical trials for H2020 projects

FFH 2.0 Webinar on How to maximize the IMPACTS section in Horizon 2020 projects

2016 | 2 Εκπαιδευτικά σεμινάρια (FFH 2.0)

FFH 2.0 Webinar on third parties in Horizon 2020

FFH 2.0 Special webinar series "IP Challenges in Life Science"

2017 | 3 Εκπαιδευτικά σεμινάρια (FFH 2.0)

Webinar on clinical trials for Horizon 2020 projects

Webinar on Data Management in Horizon 2020

Webinar on Legal and Financial Issues in Horizon 2020

2018 | 1 Εκπαιδευτικό σεμινάριο

Ενημερωτική Ημερίδα: «Χρηματοδοτικές Ευκαιρίες για την Έρευνα και την Καινοτομία στον τομέα της Υγείας»

Φωτογραφικό υλικό εκδηλώσεων

ΦΩΤΟΓΡΑΦΙΕΣ 1, 2, 3 & 4: Φωτογραφικό υλικό από την Ημερίδα Χρηματοδοτικές Ευκαιρίες για την Έρευνα και την Καινοτομία στον τομέα της Υγείας, που πραγματοποιήθηκε στο Εθνικό Ίδρυμα Ερευνών, στις 27.11.2017. Το βίντεο και παρουσιάσεις της ημερίδας είναι διαθέσιμα στη



διεύθυνση: <http://www.ekt.gr/el/events/program/21204>

Το ΕΚΤ ως EIT HEALTH HUB της Ελλάδας

Το **Εθνικό Κέντρο Τεκμηρίωσης και Ηλεκτρονικού Περιεχομένου**, ως συντονιστής του EIT Health HUB της Ελλάδας, παρέχει υποστηρικτικές υπηρεσίες στις ελληνικές ερευνητικές ομάδες αλλά και στις επιχειρήσεις του κλάδου της υγείας, τόσο κατά τη διαδικασία υποβολής προτάσεων σε διαγωνισμούς, όσο και για τις επαφές τους με τις Κοινότητες Γνώσης και Καινοτομίας (Knowledge Innovation Clusters, KICs) του Ευρωπαϊκού Ινστιτούτου Καινοτομίας και Τεχνολογίας (EIT).

Το **Ευρωπαϊκό Ινστιτούτο Καινοτομίας και Τεχνολογίας (EIT)**, με χρηματοδότηση 2,35 δισ. ευρώ από το πρόγραμμα Ορίζοντας 2020, αποτελεί την πρώτη ευρωπαϊκή πρωτοβουλία για την ολοκλήρωση του «Τριγώνου της Γνώσης» (εκπαίδευση, έρευνα, επιχειρηματικότητα) μέσω των KICs.

Μέχρι σήμερα το EIT έχει επιτύχει να είναι το μεγαλύτερο οικοσύστημα καινοτομίας στην Ευρώπη επιτυγχάνοντας:

- Τη συμμετοχή και ανάπτυξη περισσότερων από **50 Innovation Hubs στην Ευρώπη**
- Την παροχή **1,5 δισ. € επενδύσεων σε επιχειρηματικές ιδέες**
- Την υποστήριξη περισσότερων από **2.000 επιχειρηματικών ιδεών**
- Τη δημιουργία **6.100+ θέσεων εργασίας**
- Την ανάπτυξη **900+ νέων προϊόντων και υπηρεσιών**

Πιο συγκεκριμένα το EIT Health αποτελεί μία από τις μεγαλύτερες χρηματοδοτούμενες πρωτοβουλίες για την ενίσχυση της καινοτομίας στον τομέα της υγείας. Το Εθνικό Κέντρο Τεκμηρίωσης και Ηλεκτρονικού Περιεχομένου (ΕΚΤ) είναι ο πόλος του EIT Health στην Ελλάδα και συντονιστής του EIT HEALTH HUB για την Ελλάδα. Αναφορικά με τη δραστηριότητα του ΕΚΤ στο πλαίσιο των δράσεων του EIT Health επιτεύχθηκε εντός του 2019:

- Η διαχείριση συνολικά **64 αιτημάτων για αναλυτική ενημέρωση για το EIT Health**
- Η αποστολή **40 μαζικών ηλεκτρονικών μηνυμάτων e-mails**
- Η πραγματοποίηση **52 διμερών συναντήσεων με ενδιαφερομένους**
- Η συμβουλευτική υποστήριξη **52 προτάσεων που υποβλήθηκαν σε δράσεις**

Το ΕΚΤ ως συντονιστής του EIT HEALTH HUB για την Ελλάδα το 2019 ανάμεσα σε άλλες δράσεις

- ↗** Οργάνωσε δράσεις προώθησης και ενημέρωσης για ευκαιρίες συνεργασίας μέσα από το EIT Health

 - ↗** Διοργάνωσε 2 ημερίδες παρουσίασης, δικτύωσης και υποστήριξης startup στον τομέα της υγείας σε συνεργασία με το NBG Business Seeds και συμμετοχή φορέων στήριξης της καινοτομίας (Equifund VCs, Bayer-Hellas, ΟΤΕ, ΕΕΜΠΥ, κ.α.) με περισσότερους από 100 συμμετέχοντες

 - ↗** Επισκέφτηκε 4 Μεταπτυχιακά προγράμματα (ΕΚΠΑ, BSRC Flemming –Molecular Biomedicine programme, Bioentrepreneurship programme) και εκπαιδευσε φοιτητές σε θέματα καινοτομίας, ενημερώνοντάς τους παράλληλα για τα διαθέσιμα Summer Schools και bootcamps του EIT Health όπως το πρόγραμμα STARSHIP, το HelloAI και το L-EAD. 12 φοιτητές επιλέχθηκαν και παρακολούθησαν τα καλοκαιρινά σχολεία σε ένα διεθνές περιβάλλον με όλα τα έξοδα πληρωμένα.

 - ↗** Υποστήριξε περισσότερες από 20 ελληνικές Startups στη διαδικασία υποβολής σε διαγωνισμούς καινοτομίας του EIT Health, όπως ο Διαγωνισμός Innostars, Catapult και Headstart, όπου 3 εταιρίες κέρδισαν την πρώτη θέση στον διαγωνισμό Headstart και 50.000 ευρώ (MyHabeats, Ergobyte, Quanta & Qualia-MAGOS). 1 εταιρία επιλέχθηκε από το πρόγραμμα Bridghead για soft landing σε αγορές τις Ευρώπης και η Synoesis Therapeutics επιλέχθηκε από το πρόγραμμα StartupsMeetPharma. Τέλος την μεγαλύτερη επιτυχία σημείωσε η εταιρία Eugonia Clinic σε συνεργασία με το ΑΠΘ που επιλέχθηκαν στο πρόγραμμα EIT Health Regional Innovation Project για την λύση τους PredictOHSS και έλαβαν 75.000 ευρώ για 6 μήνες.

 - ↗** Υποστήριξε τη διοργάνωση του 2ου Innovation Day στην Ελλάδα με περισσότερους από 50 φοιτητές του Πανεπιστημίου Θεσσαλίας να παρουσιάζουν τις καινοτόμες επιχειρηματικές τους ιδέες. Η νικήτρια ομάδα ταξίδεψε στο Παρίσι με όλα τα έξοδα πληρωμένα όπου και συμμετείχε στον μεγάλο πανευρωπαϊκό τελικό που διοργανώθηκε από το Imperial College London.

 - ↗** Με οδηγό την ενσωμάτωση του Τριγώνου της Γνώσης και την ενίσχυση του ελληνικού οικοσυστήματος καινοτομίας, οι σύμβουλοι καινοτομίας του ΕΚΤ μαζί με τους ειδικούς συμβούλους τους EIT Health, επισκέφτηκαν και συζήτησαν τις ανάγκες μεγάλων εταιριών και φορέων του κλάδου της υγείας και των επιστημών ζωής όπως η APIVITA, η Κλινική Ευγονία, Ιατρικός Σύλλογος Αθηνών, Γεωπονικό Πανεπιστήμιο Αθηνών - τμήμα διατροφής του Ανθρώπου, Τεχνολογικό Πάρκο Λεύκιππος, Φαρμακευτική Σχολή του ΕΚΠΑ και άλλες

 - ↗** Στο παραπάνω πλαίσιο το ΕΚΤ εκπόνησε μελέτη για την διερεύνηση των δράσεων των Γραφείων Μεταφοράς Τεχνολογίας (Technology Transfer Offices) σε όλα τα ερευνητικά ιδρύματα και πανεπιστήμια της χώρας που σχετίζονται με τον κλάδο της υγείας.
-

- Επισκέφτηκε 3 οικοσυστήματα καινοτομίας στο Erlangen της Γερμανίας και την Medical Valley, το Πανεπιστήμιο της Οξφόρδης και το γραφείο μεταφοράς τεχνολογίας OXENTIA και για δεύτερη συνεχόμενη χρονιά το Ισραήλ και το Healthil του Israel Innovation Institute όπου οι σύμβουλοί του εκπαιδεύτηκαν στα 10 βήματα της καινοτομίας για την εξεύρεση λύσεων και ενσωμάτωσή τους








Ειδικές Εκδόσεις (1)

Η έκδοση ηλεκτρονικά	Τίτλος έκδοσης	Έτος έκδοσης
	<p>Health 2014-2018: Η ελληνική συμμετοχή στο Πρόγραμμα "Health, Demographic Change & Wellbeing" - Ορίζοντας 2020, Προγράμματα Εργασίας 2014-2018.</p>	<p>2019</p>
	<p>Health 2014-2017: Η ελληνική συμμετοχή στο Πρόγραμμα "Health, Demographic Change & Wellbeing" - Ορίζοντας 2020, Προγράμματα Εργασίας 2014-2017</p>	<p>2018</p>
	<p>Health 2014-2016: Η ελληνική συμμετοχή στο Πρόγραμμα "Health, Demographic Change & Wellbeing" - Ορίζοντας 2020, Προγράμματα Εργασίας 2014-2016</p>	<p>2017</p>
	<p>Health 2014: Η ελληνική συμμετοχή στο Πρόγραμμα "Health, Demographic Change & Wellbeing" - Ορίζοντας 2020, Πρόγραμμα εργασίας 2014, Τελική έκθεση</p>	<p>2016</p>
	<p>Health 2015: Η ελληνική συμμετοχή στο Πρόγραμμα "Health, Demographic Change & Wellbeing" - Ορίζοντας 2020, Πρόγραμμα εργασίας 2015</p>	<p>2016</p>
	<p>Health 2014: Η ελληνική συμμετοχή στο Πρόγραμμα Health, Demographic Change & Wellbeing - Ορίζοντας 2020</p>	<p>2015</p>

Ειδικές Εκδόσεις (2)

Η έκδοση ηλεκτρονικά	Τίτλος έκδοσης	Έτος έκδοσης
	FFH 2.0 Factsheet για «SME Instrument» (συμβολή του ΕΚΤ)	-
	FFH 2.0 Factsheet για «SME Instrument » (συμβολή του ΕΚΤ)	-
	FFH 2.0 Factsheet για «Marie Sklodowska Curie Actions for SMEs» (συμβολή του ΕΚΤ)	-
	HNN 2.0 Handbook Module 3: NCPs in a nutshell (συμβολή του ΕΚΤ)	-

Το ΕΚΤ ως Εθνικό Σημείο Επαφής στον Ορίζοντα 2020

Το Εθνικό Κέντρο Τεκμηρίωσης και Ηλεκτρονικού Περιεχομένου (ΕΚΤ) υποστηρίζει ως Εθνικό Σημείο Επαφής - ΕΣΕ (National Contact Point) την ελληνική ακαδημαϊκή, ερευνητική και επιχειρηματική κοινότητα στους ακόλουθους τομείς του προγράμματος "Ορίζοντα 2020".

ΕΠΙΣΤΗΜΟΝΙΚΗ ΑΡΙΣΤΕΙΑ

- ➔ **ERC** Ευρωπαϊκό Συμβούλιο Έρευνας:
 - Cristina Pascual (Κύριο ΕΣΕ)
 - Γεωργία Μαζιώτη (Αναπληρωματικό ΕΣΕ)
- ➔ **FET** Μελλοντικές και αναδυόμενες τεχνολογίες:
 - Γιώργος Μέγας (Κύριο ΕΣΕ)
 - Νίκος Καραμπέκιος (Αναπληρωματικό ΕΣΕ)
- ➔ **RI** Ερευνητικές Υποδομές:
 - Μάρω Ανδρουτσοπούλου (Κύριο ΕΣΕ)
 - Χάρης Γεωργιάδης (Αναπληρωματικό ΕΣΕ)
 - Γιώργος Ζαχαριάδης (Αναπληρωματικό ΕΣΕ)
- ➔ **MSCA** Κινητικότητα και επιστημονική σταδιοδρομία ερευνητών "Marie Skłodowska-Curie":
 - Cristina Pascual (Κύριο ΕΣΕ)
 - Γεωργία Μαζιώτη (Αναπληρωματικό ΕΣΕ)

ΒΙΟΜΗΧΑΝΙΚΗ ΥΠΕΡΟΧΗ

- ➔ **ICT** Τεχνολογίες Πληροφορίας και Επικοινωνιών:
 - Γιώργος Μέγας (Κύριο ΕΣΕ)
 - Χάρης Γεωργιάδης (Αναπληρωματικό ΕΣΕ)
- ➔ **ARF** Πρόσβαση σε κεφάλαια κινδύνου:
 - Γιώργος Μέγας (Αναπληρωματικό ΕΣΕ)
 - Νίκος Μανιαδάκης (Αναπληρωματικό ΕΣΕ)

ΚΟΙΝΩΝΙΚΕΣ ΠΡΟΚΛΗΣΕΙΣ

- ➔ **HEALTH** Υγεία, δημογραφική μεταβολή και ευεξία:
 - Cristina Pascual (Αναπληρωματικό ΕΣΕ)
- ➔ **ENERGY** Ασφαλής καθαρή και αποδοτική ενέργεια:
 - Χαρέμης Αθανάσιος (Κύριο ΕΣΕ)
- ➔ **EUROPE IN A CHANGING WORLD** Κοινωνίες χωρίς αποκλεισμούς, καινοτόμες και σκεπτόμενες:
 - Henry Scott (Κύριο ΕΣΕ)
 - Παναγιώτης Φραντζής (Αναπληρωματικό ΕΣΕ)

ΟΡΙΖΟΝΤΙΑ ΠΡΟΓΡΑΜΜΑΤΑ

- ➔ **EURATOM** Έρευνα για πυρηνική ενέργεια:
 - Βαρβάρα Βασιλάκη (Αναπληρωματικό ΕΣΕ)
- ➔ **SWAFS** Η επιστήμη στην κοινωνία και μαζί με την κοινωνία:
 - Βαρβάρα Βασιλάκη (Κύριο ΕΣΕ)
 - Παναγιώτης Φραντζής (Αναπληρωματικό ΕΣΕ)

* ΕΠΙΚΟΙΝΩΝΗΣΤΕ ΜΑΖΙ ΜΑΣ: <http://innovation.ekt.gr/horizon2020>

HEALTH
2014 - 2019

EKT

ΕΘΝΙΚΟ ΚΕΝΤΡΟ
ΤΕΚΜΗΡΙΩΣΗΣ
& ΗΛΕΚΤΡΟΝΙΚΟΥ
ΠΕΡΙΕΧΟΜΕΝΟΥ

ΕΘΝΙΚΟ ΣΗΜΕΙΟ
ΕΠΑΦΗΣ ΓΙΑ ΤΟ
ΠΡΟΓΡΑΜΜΑ
ΟΡΙΖΟΝΤΑΣ 2020

ΒΙΟΜΗΧΑΝΙΚΗ ΥΠΕΡΟΧΗ

ICT Τεχνολογίες Πληροφορίας και Επικοινωνιών

ΕΠΙΣΤΗΜΟΝΙΚΗ ΑΡΙΣΤΕΙΑ

ERC Ευρωπαϊκό Συμβούλιο Έρευνας

FET Μελλοντικές και αναδυόμενες τεχνολογίες

MSCA Κινητικότητα και επιστημονική σταδιοδρομία
ερευνητών "Marie Skłodowska-Curie"

ΚΟΙΝΩΝΙΚΕΣ ΠΡΟΚΛΗΣΕΙΣ

ENERGY Ασφαλής καθαρή και αποδοτική ενέργεια

EUROPE IN A CHANGING WORLD Κοινωνίες
χωρίς αποκλεισμούς, καινοτόμες και σκεπτόμενες

HEALTH Υγεία, δημογραφική μεταβολή και ευεξία

ΟΡΙΖΟΝΤΙΑ ΠΡΟΓΡΑΜΜΑΤΑ

SWAFS Η επιστήμη στην κοινωνία και μαζί με την κοινωνία

innovation.ekt.gr/horizon2020