

ΕΘΝΙΚΟ
ΚΕΝΤΡΟ
ΤΕΚΜΗΡΙΩΣΗΣ
ΕΘΝΙΚΟ ΣΗΜΕΙΟ
ΕΠΑΦΗΣ ΓΙΑ
ΤΟ ΠΡΟΓΡΑΜΜΑ
ΟΡΙΖΟΝΤΑΣ 2020

SCIENCE WITH AND FOR SOCIETY 2014-2018 /

Η ελληνική συμμετοχή στο
Πρόγραμμα "Science with and for
Society", Ορίζοντας 2020.
Προγράμματα Εργασίας 2014-2018

ΑΘΗΝΑ, ΙΟΥΛΙΟΣ 2019



ΕΘΝΙΚΟ ΚΕΝΤΡΟ
ΤΕΚΜΗΡΙΩΣΗΣ
NATIONAL
DOCUMENTATION
CENTRE

ΕΘΝΙΚΟ
ΚΕΝΤΡΟ
ΤΕΚΜΗΡΙΩΣΗΣ
ΕΘΝΙΚΟ ΣΗΜΕΙΟ
ΕΠΑΦΗΣ ΓΙΑ
ΤΟ ΠΡΟΓΡΑΜΜΑ
ΟΡΙΖΟΝΤΑΣ 2020

Εθνικό Σημείο Επαφής για το πρόγραμμα
Science with and for Society

Henry Scott | horizon2020@ekt.gr | hscott@ekt.gr

Προτεινόμενος τρόπος αναφοράς

«Η ελληνική συμμετοχή στο Πρόγραμμα “Science with and for Society”, Ορίζοντας 2020, Προγράμματα Εργασίας 2014-2018, Εθνικό Κέντρο Τεκμηρίωσης, 2019

Η έκδοση

Η παρούσα αναφορά ανήκει στη σειρά των ειδικών εκθέσεων και μελετών που εκδίδει το Εθνικό Κέντρο Τεκμηρίωσης, με εμπειρικά στοιχεία, αναλύσεις και δείκτες που αναδεικνύουν σημαντικές πλευρές της εγχώριας ερευνητικής δραστηριότητας και απεικονίζουν τα αποτελέσματα των ερευνητικών φορέων του Ελληνικού Ερευνητικού και Αναπτυξιακού Συστήματος.

Τα στοιχεία που παρατίθενται βασίζονται σε στοιχεία που δημοσιεύονται στη βάση e-CORDA της Ευρωπαϊκής Επιτροπής και σε δεδομένα που συγκεντρώνει το ΕΚΤ από τη λειτουργία του ως Εθνικό Σημείο Επαφής για τον Ορίζοντα 2020 και ειδικότερα το πρόγραμμα «Science with and for Society». Τα στοιχεία ενδέχεται να τροποποιηθούν κατά την εξέλιξη υλοποίησης των έργων.

ΕΘΝΙΚΟ ΚΕΝΤΡΟ ΤΕΚΜΗΡΙΩΣΗΣ | ΕΙΕ

Copyright © 2019 Εθνικό Κέντρο Τεκμηρίωσης / Εθνικό Ίδρυμα Ερευνών

• δ: Βασιλέως Κωνσταντίνου 48, 11635 Αθήνα • τ: 210 7273900
• f: 210 7246824 • e: ekt@ekt.gr • www.ekt.gr



Το έργο αυτό διατίθεται με άδεια Creative Commons
Αναφορά - Μη-Εμπορική Χρήση - Παρόμοια Διανομή 4.0 Διεθνές
Προκειμένου να δείτε αντίγραφο της άδειας επισκεφθείτε:
<http://creativecommons.org/licenses/by-nc-sa/4.0>
Η έκδοση διατίθεται online στη διεύθυνση <http://metrics.ekt.gr>

Σχεδιασμός έκδοσης και εικαστική επιμέλεια: Δήμητρα Πελεκάνου 2016

Η ελληνική συμμετοχή στο Πρόγραμμα "SWAFS" του Ορίζοντα 2020 - Προγράμματα εργασίας 2014-2018

Πρόγραμμα Εργασίας: **SWAFS**
Αριθμός προκηρύξεων: **13**
Συνολικός προϋπολογισμός: **296,43 εκ. ευρώ**

Έργα

Μεταξύ των 28 κρατών μελών της ΕΕ, η Ελλάδα:

- Είναι **9η** στον αριθμό των συμμετεχόντων
- Είναι **10η** στη χρηματοδότηση ΕΕ.
- Το ποσοστό επιτυχίας των προτάσεων με Έλληνα συντονιστή (13,6%) είναι υψηλότερο από τον συνολικό μέσο όρο (10,7%).
- Η συνολική κοινοτική χρηματοδότηση προς τους ελληνικούς φορείς αντιστοιχεί στο 3,5% του συνολικού προς διάθεση προϋπολογισμού.

Συμμετοχές ελληνικών φορέων στα έργα

- 3,9 εκ. ευρώ χρηματοδότησης ΑΕΙ για 22 συμμετοχές σε έργα
- 2,9 εκ ευρώ χρηματοδότησης ερευνητικών κέντρων για 22 συμμετοχές σε έργα
- 1,8 εκ. ευρώ χρηματοδότησης ιδιωτικών οργανισμών για 7 συμμετοχές σε έργα
- 0,8 εκ. ευρώ χρηματοδότηση οργανισμών κατηγορίας άλλο (ΟΤΗ) για 5 συμμετοχές σε έργα
- 0,6 εκ. ευρώ χρηματοδότησης Δημόσιου οργανισμού για 3 συμμετοχές σε έργα

Κατανομή χρηματοδότησης ανά περιφέρεια

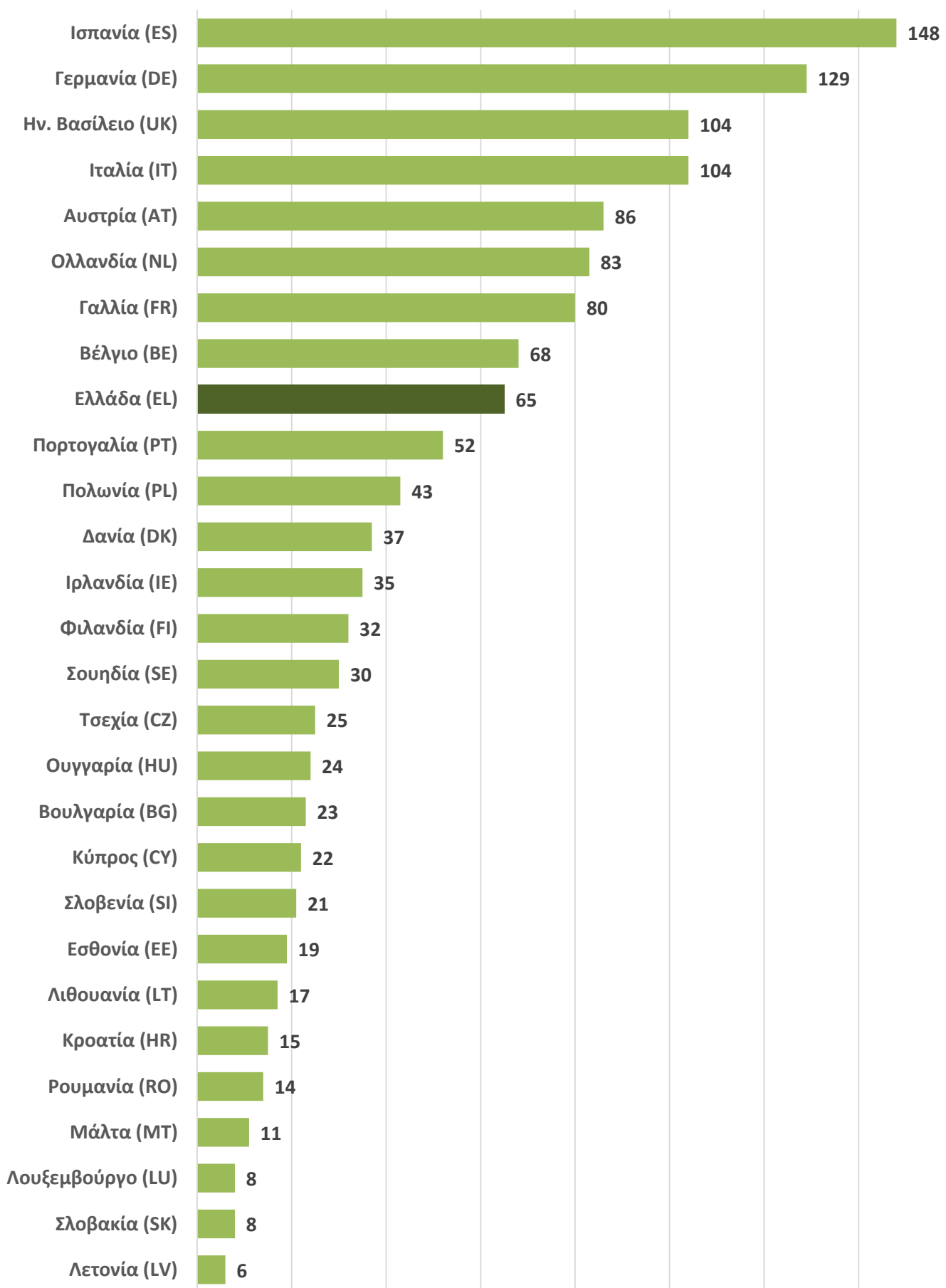
- 4,1 εκ ευρώ χρηματοδότησης στην Αττική
- 3,9 εκ ευρώ χρηματοδότησης στην Κεντρική Μακεδονία
- 0,69 εκ. ευρώ χρηματοδότησης στην Κρήτη
- 0,34 εκ. ευρώ χρηματοδότησης στη Δυτική Ελλάδα
- 0,16 εκ. ευρώ χρηματοδότησης στην Ήπειρο
- 0,11 εκ. ευρώ χρηματοδότησης στο Βόρειο Αιγαίο
- 0,09 εκ. ευρώ χρηματοδότηση στα Ιόνια Νησιά
- 0,01 εκ. ευρώ χρηματοδότησης στην Ανατολική Μακεδονία – Θράκη

Χώρες με περισσότερες Συνεργασίες

- Γερμανία (52)
- Μεγάλη Βρετανία (47)
- Ισπανία (42)
- Ιταλία(38)
- Αυστρία(33)
- Γαλλία (32)

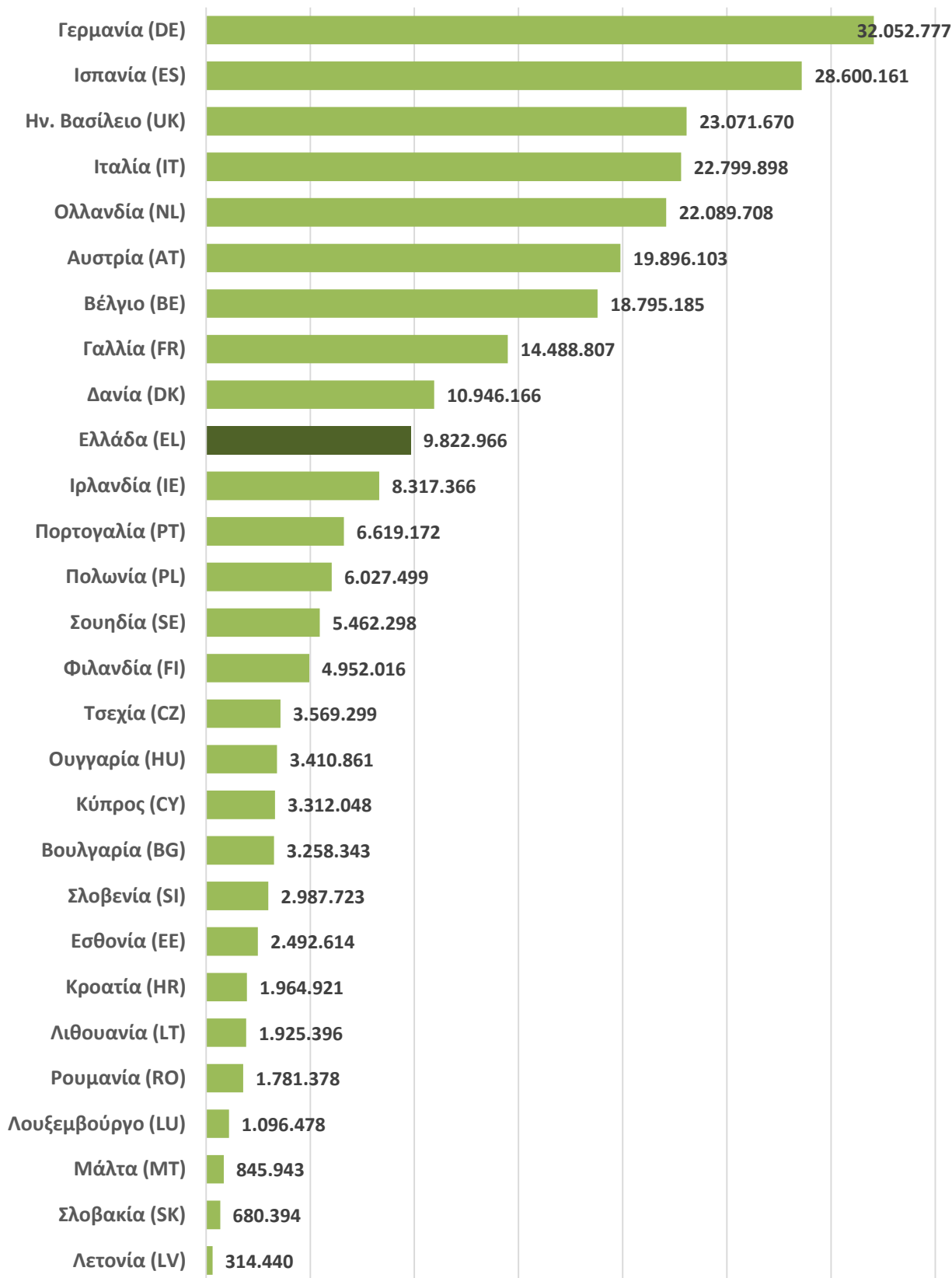
	ΕΛΛΑΔΑ	ΣΥΝΟΛΟ
Αριθμός προτάσεων	388	1.227
Αριθμός συμμετοχών σε προτάσεις	589	11.945
Αριθμός οργανισμών σε προτάσεις	184	4.778
Αριθμός συντονιστών σε προτάσεις	65	1.227
Αιτούμενη χρηματοδότηση ΕΕ	116.009.694	2.865.628.370
Αριθμός εγκεκριμένων έργων	45	139
Αριθμός συμμετοχών σε έργα	65	1.473
Αριθμός οργανισμών σε έργα	36	895
Αριθμός συντονιστών σε έργα	8	139
Εγκεκριμένη χρηματοδότηση ΕΕ	€9.822.966	€281.863.354
% επιτυχίας προτάσεων	11,6%	11,3%
% επιτυχίας συμμετοχών	11%	12,3%
% επιτυχίας συντονιστών	12,3%	11,3%
% επιτυχίας χρηματοδότησης ΕΕ	9,8%	9,8%
% συνολικής χρηματοδότησης	3,5%	

Αριθμός συμμετοχών στο πρόγραμμα SWAFS στις χώρες της ΕΕ28



Κοινοτική χρηματοδότηση από το πρόγραμμα SWAFS στις χώρες της ΕΕ28

Κατάταξη ΕU-28



Ελληνική συμμετοχή σε προτάσεις & έργα ανά προκήρυξη

Προκήρυξη	Προτάσεις	Ελληνικές συμμετοχές σε προτάσεις	Αιτούμενη χρηματοδότηση ελληνικών οργανισμών	Εγκεκριμένα Έργα	% επιτυχίας προτάσεων	Ελληνικές συμμετοχές σε έργα	% επιτυχίας ελληνικών συμμετοχών	Εγκεκριμένη χρηματοδότηση ελληνικών οργανισμών	% επιτυχίας χρηματοδότησης ελληνικών οργανισμών
H2020-GARRI-2014-1	4	6	€1.309.576	1	25,0%	1	16,7%	€175.313	13,4%
H2020-GARRI-2015-1	7	7	€1.544.038	3	42,9%	3	42,9%	€727.694	47,1%
H2020-GARRI-NCP-2014-1	1	2	€138.688	2	200,0%	2	100,0%	€138.688	100,0%
H2020-GERI-2014-1	7	11	€2.245.879	1	14,3%	1	9,1%	0	0,0%
H2020-GERI-2015-1	12	15	€2.818.511	1	8,3%	1	6,7%	€343.063	12,2%
H2020-IBA-DEE-NCP-2018	1	1	€52.169	1	100,0%	1	100,0%	€52.169	100,0%
H2020-IBA-SWAFS-NCP-2018	1	1	€9.400	1	100,0%	1	100,0%	€9.400	100,0%
H2020-ISSI-2014-1	14	16	€3.607.663	3	21,4%	3	18,8%	€201.021	5,6%
H2020-ISSI-2015-1	34	47	€10.838.438	2	5,9%	4	8,5%	€1.385.363	12,8%
H2020-SEAC-2014-1	37	60	€10.470.191	3	8,1%	5	8,3%	€870.443	8,3%
H2020-SEAC-2015-1	58	91	€17.286.004	3	5,2%	5	5,5%	€1.111.813	6,4%
H2020-SwafS-2016-1	47	83	€14.972.580	6	12,8%	12	14,5%	€1.457.311	9,7%
H2020-SwafS-2016-2	1	1	€103.375	0	0,0%	0	0,0%	0	0,0%
H2020-SwafS-2017-1	95	143	€28.724.216	10	10,5%	15	10,5%	€1.966.879	6,8%
H2020-SwafS-2018-1	40	57	€12.821.810	6	15,0%	8	14,0%	€996.688	7,8%
H2020-SwafS-2018-2-two-stage	29	49	€9.139.156	2	6,9%	3	6,1%	€387.125	4,2%
ΣΥΝΟΛΟ	388	590	€116.081.693	45	11,6%	65	11,0%	€9.822.966	8,5%

Ελληνική συμμετοχή σε έργα ανά τύπο οργανισμού και κατηγορία δράσης

Τύπος οργανισμού	Αριθμός συμμετοχών σε έργα	% στο σύνολο των ελληνικών συμμετοχών	Εγκεκριμένη χρηματοδότηση ΕΕ	% στο σύνολο της χρηματοδότησης ελληνικών οργανισμών
ΑΕΙ (HES)	24	36,92%	€4.100.419	41,74%
Ερευνητικά κέντρα (REC)	25	38,46%	€2.906.842	29,59%
Ιδιωτικοί οργανισμοί (PRC)	7	10,77%	€1.642.997	16,73%
Άλλοι Οργανισμοί (OTH)	6	9,23%	€721.895	7,35%
Δημόσιοι οργανισμοί (PUB)	3	4,62%	€450.812	4,59%
ΣΥΝΟΛΟ	65	100,00%	€9.822.966	100,00%

Ελληνική συμμετοχή σε έργα κατηγορία δράσης

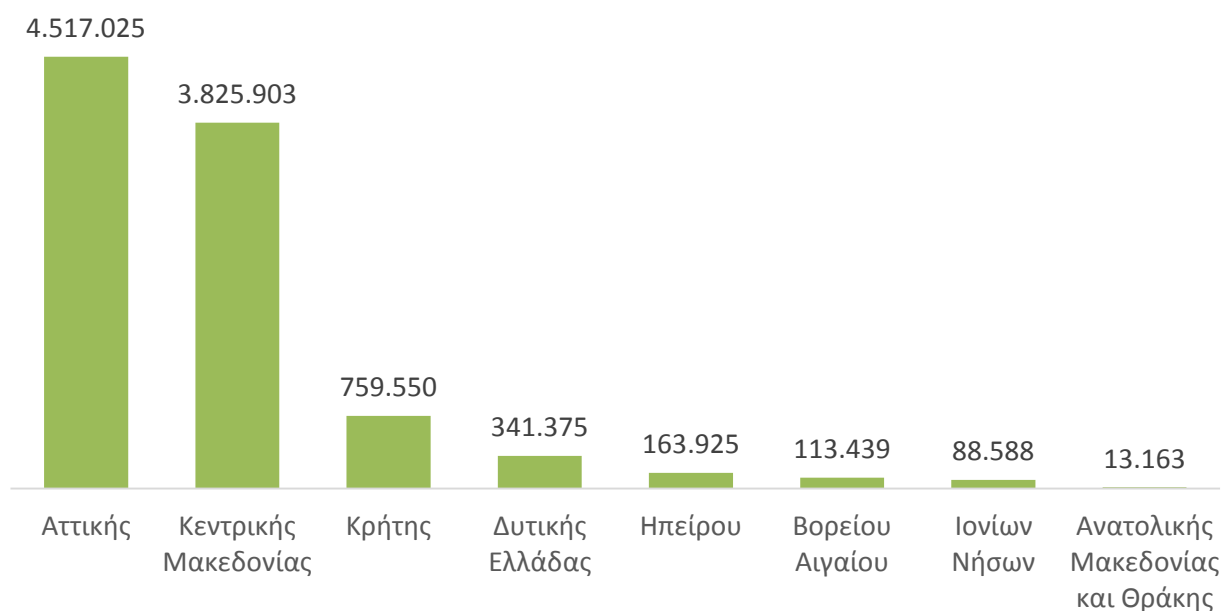
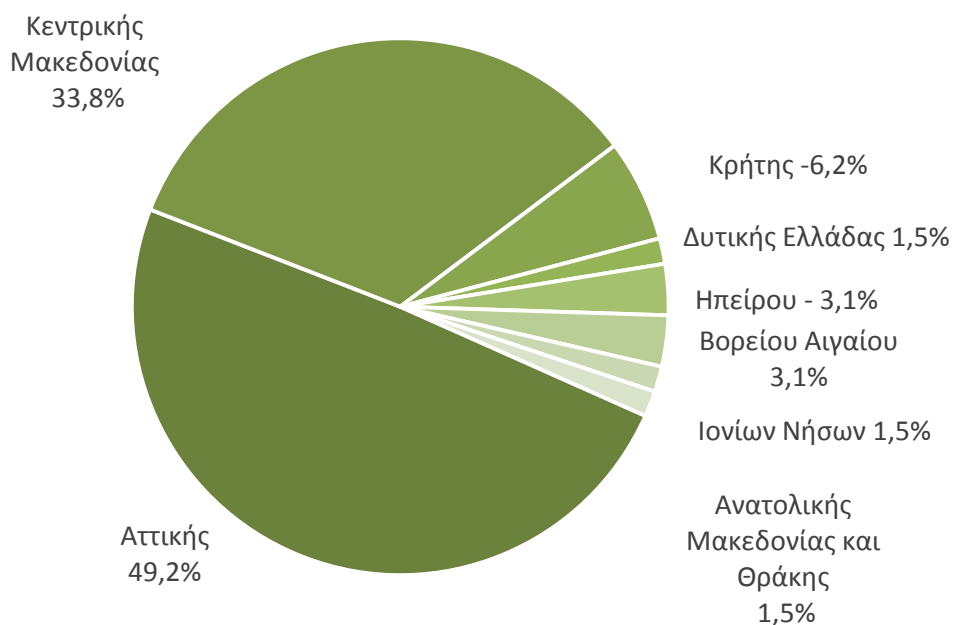
Κατηγορία Δράσης	Αριθμός συμμετοχών σε έργα	% στο σύνολο των ελληνικών συμμετοχών	Εγκεκριμένη χρηματοδότηση ΕΕ	% στο σύνολο της χρηματοδότησης ελληνικών οργανισμών
Συντονισμός και υποστήριξη (CSA)	52	80%	€6.701.058	68%
Έρευνα και Καινοτομία (RIA)	13	20%	€3.121.908	32%
ΣΥΝΟΛΟ	65	100%	€9.822.966	100%

Ελληνική συμμετοχή σε έργα ανά Γενική Διεύθυνση

ΓΕΝΙΚΗ ΔΙΕΥΘΥΝΣΗ (ΓΔ)	Αριθμός συμμετοχών σε έργα	% στο σύνολο των ελληνικών συμμετοχών	Εγκεκριμένη χρηματοδότηση ΕΕ	% στο σύνολο της χρηματοδότησης ελληνικών οργανισμών
REA	60	92%	€9.452.585	96%
RTD	5	8%	€370.381	4%
ΣΥΝΟΛΟ	65	100%	€9.822.966	100%

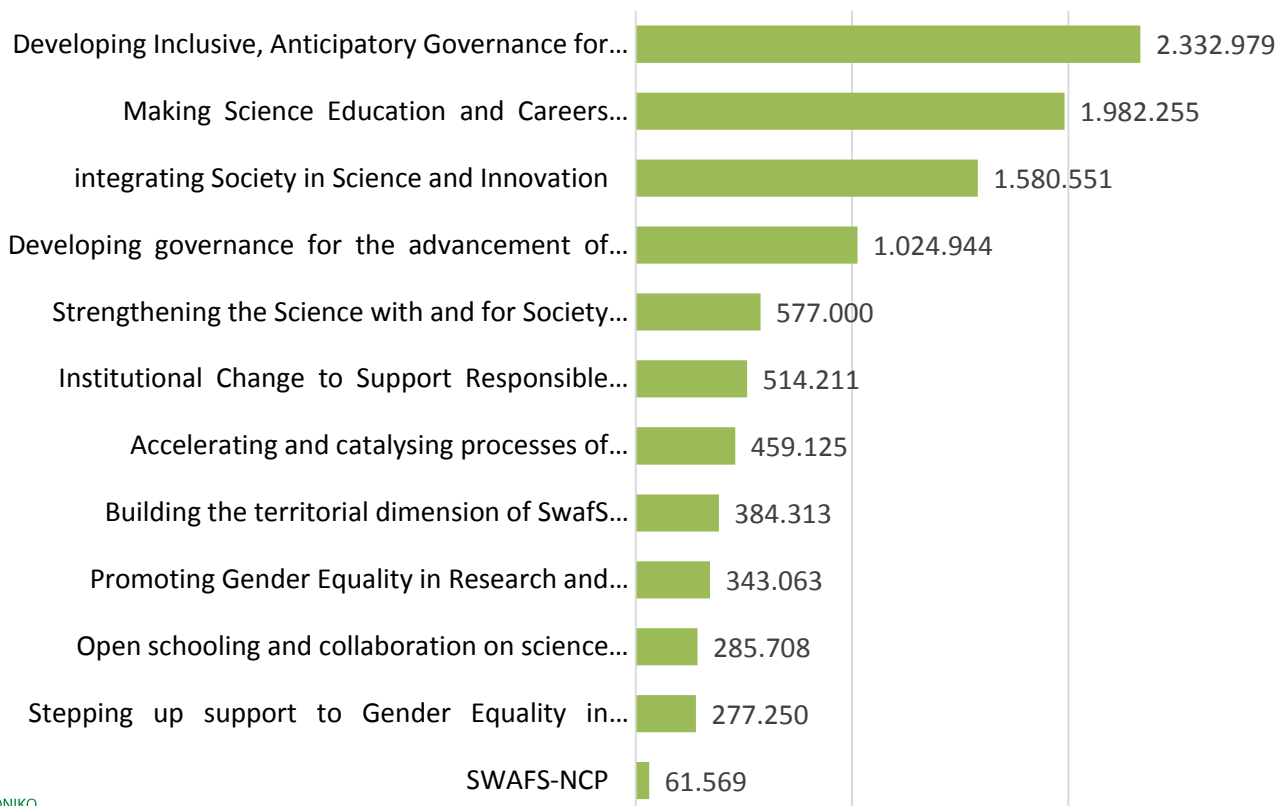
Ελληνική συμμετοχή σε έργα ανά Περιφέρεια

Περιφέρεια	Αριθμός συμμετοχών σε έργα	% στο σύνολο των ελληνικών συμμετοχών	Εγκεκριμένη χρηματοδότηση ΕΕ	% στο σύνολο της χρηματοδότησης ελληνικών οργανισμών
Αττικής	32	49,2%	€4.517.025	46,0%
Κεντρικής Μακεδονίας	22	33,8%	€3.825.903	38,9%
Κρήτης	4	6,2%	€759.550	7,7%
Δυτικής Ελλάδας	1	1,5%	€341.375	3,5%
Ηπείρου	2	3,1%	€163.925	1,7%
Βορείου Αιγαίου	2	3,1%	€113.439	1,2%
Ιονίων Νήσων	1	1,5%	€88.588	0,9%
Ανατολικής Μακεδονίας και Θράκης	1	1,5%	€13.163	0,1%
TOTAL	65	100,0%	€9.822.966	100,0%



Ελληνική συμμετοχή σε έργα ανά θεματικό πεδίο

Θεματικό Πεδίο	Αριθμός συμμετοχών σε έργα	% στο σύνολο των ελληνικών συμμετοχών	Εγκεκριμένη χρηματοδότηση ΕΕ	% στο σύνολο της χρηματοδότησης ελληνικών οργανισμών
Developing Inclusive, Anticipatory Governance for Research & Innovation	20	30,8%	€2.332.979	23,8%
Making Science Education and Careers Attractive For Young People	10	15,4%	€1.982.255	20,2%
integrating Society in Science and Innovation	7	10,8%	€1.580.551	16,1%
Developing governance for the advancement of Responsible Research and Innovation	6	9,2%	€1.024.944	10,4%
Strengthening the Science with and for Society Knowledge-Base	4	6,2%	€577.000	5,9%
Institutional Change to Support Responsible Research and Innovation in Research Performing and Funding Organisations	3	4,6%	€514.211	5,2%
Accelerating and catalysing processes of institutional change	4	6,2%	€459.125	4,7%
Building the territorial dimension of SWAFS partnerships	2	3,1%	€384.313	3,9%
Promoting Gender Equality in Research and Innovation	2	3,1%	€343.063	3,5%
Open schooling and collaboration on science education	4	6,2%	€285.708	2,9%
Stepping up support to Gender Equality in Research & Innovation policy	1	1,5%	€277.250	2,8%
SWAFS-NCP	2	3,1%	€61.569	0,6%
TOTAL	65	100,0%	€9.822.968	100,0%





Ελληνικοί Οργανισμοί με τη μεγαλύτερη συμμετοχή και χρηματοδότηση

Όνομα οργανισμού	Τύπος	Αριθμός συμμετοχών σε έργα (& αριθμός συντονιστών)	% στο σύνολο της ελληνικών συμμετοχών	Εγκεκριμένη Χρηματοδότηση ΕΕ	% στο σύνολο της χρηματοδότησης ελληνικών οργανισμών
ΕΘΝΙΚΟ ΚΑΙ ΚΑΠΟΔΙΣΤΡΙΑΚΟ ΠΑΝΕΠΙΣΤΗΜΙΟ ΑΘΗΝΩΝ	Πανεπιστήμιο	4	6,2%	€856.255	8,7%
ΕΘΝΙΚΟ ΜΕΤΣΟΒΙΟ ΠΟΛΥΤΕΧΝΕΙΟ	Πανεπιστήμιο	4	6,2%	€661.715	6,7%
ΑΡΙΣΤΟΤΕΛΕΙΟ ΠΑΝΕΠΙΣΤΗΜΙΟ ΘΕΣΣΑΛΟΝΙΚΗΣ	Πανεπιστήμιο	4	6,2%	€659.650	6,7%
ΕΛΛΗΝΟΓΕΡΜΑΝΙΚΗ ΑΓΩΓΗ ΑΕ	Εταιρεία	3	4,6%	€658.125	6,7%
ΕΘΝΙΚΟ ΚΕΝΤΡΟ ΕΡΕΥΝΑΣ ΚΑΙ ΤΕΧΝΟΛΟΓΙΚΗΣ ΑΝΑΠΤΥΞΗΣ	Ερευνητικό Κέντρο	5	7,7%	€649.225	6,6%
VILABS ΟΕ	Εταιρεία	2	3,1%	€620.313	6,3%
INTELSPACE ΤΕΧΝΟΛΟΓΙΕΣ ΚΑΙΝΟΤΟΜΙΑΣ ΑΕ	Εταιρεία	1	1,5%	€562.153	5,7%
ΚΕΝΤΡΟ ΕΡΕΥΝΩΝ ΝΟΤΙΟΑΝΑΤΟΛΙΚΗΣ ΕΥΡΩΠΗΣ (SEERC)	Μη κερδοσκοπική Εταιρεία	3	4,6%	€472.125	4,8%
SCIENCE VIEW - ΕΛΛΗΝΙΚΗ ΕΝΩΣΗ ΔΗΜΟΣΙΟΓΡΑΦΩΝ ΣΥΓΓΡΑΦΕΩΝ ΚΑΙ ΕΠΙΚΟΙΝΩΝΙΟΛΟΓΩΝ ΕΠΙΣΤΗΜΗΣ	Μη κερδοσκοπική Εταιρεία	2	3,1%	€392.083	4,0%
ΠΑΝΕΠΙΣΤΗΜΙΟ ΚΡΗΤΗΣ	Πανεπιστήμιο	1	1,5%	€384.881	3,9%
ΙΔΡΥΜΑ ΤΕΧΝΟΛΟΓΙΑΣ ΚΑΙ ΕΡΕΥΝΑΣ	Ερευνητικό Κέντρο	3	4,6%	€374.669	3,8%
ΠΑΝΕΠΙΣΤΗΜΙΟ ΜΑΚΕΔΟΝΙΑΣ	Πανεπιστήμιο	1	1,5%	€374.469	3,8%
ΙΝΣΤΙΤΟΥΤΟ ΤΕΧΝΟΛΟΓΙΑΣ ΥΠΟΛΟΓΙΣΤΩΝ ΚΑΙ ΕΚΔΟΣΕΩΝ - ΙΤΥΕ ΔΙΟΦΑΝΤΟΣ	ΝΠΙΔ μη κερδοσκοπικού χαρακτήρα	1	1,5%	€341.375	3,5%
ΠΕΡΙΦΕΡΕΙΑ ΚΕΝΤΡΙΚΗΣ ΜΑΚΕΔΟΝΙΑΣ	Δημόσιο	2	3,1%	€315.188	3,2%
ΑΘΗΝΑ-ΕΡΕΥΝΗΤΙΚΟ ΚΕΝΤΡΟ ΚΑΙΝΟΤΟΜΙΑΣ	Ερευνητικό Κέντρο	2	3,1%	€270.313	2,8%
ΜΕΣΟΓΕΙΑΚΟ ΓΡΑΦΕΙΟ ΠΛΗΡΟΦΟΡΗΣΗΣ ΓΙΑ ΤΟ ΠΕΡΙΒΑΛΛΟΝ, ΤΟΝ ΠΟΛΙΤΙΣΜΟ ΚΑΙ ΤΗΝ ΒΙΩΣΙΜΗ ΑΝΑΠΤΥΞΗ (MIO-ECSDE)	Αστική μη Κερδοσκοπική Εταιρεία	1	1,5%	€267.688	2,7%
ΕΘΝΙΚΟ ΙΔΡΥΜΑ ΕΡΕΥΝΩΝ	Ερευνητικό Κέντρο	4	6,2%	€190.800	1,9%
ΕΛΛΗΝΙΚΟ ΙΔΡΥΜΑ ΕΥΡΩΠΑΪΚΗΣ ΚΑΙ ΕΞΩΤΕΡΙΚΗΣ ΠΟΛΙΤΙΚΗΣ	Ανεξάρτητος μη-κερδοσκοπικός οργανισμός	2	3,1%	€172.461	1,8%
LATRA ΕΕ	Εταιρεία	1	1,5%	€153.875	1,6%
RESEARCH PATHS-ΕΤΑΙΡΕΙΑ ΕΡΕΥΝΑΣ	Εταιρεία	1	1,5%	€151.250	1,5%
RESEARCH PATHS-ΕΤΑΙΡΕΙΑ ΕΡΕΥΝΑΣ	Εταιρεία	1	1,5%	€150.710	1,5%

Μεθοδολογικό υπόμνημα

- **Αριθμός προτάσεων:** Τα στοιχεία αφορούν το πλήθος των επιλέξιμων προτάσεων.
- **Αριθμός συμμετοχών σε προτάσεις / έργα:** Αναφέρεται σε συμμετοχές και όχι σε μοναδικούς οργανισμούς.
- Για παράδειγμα, εάν ένας οργανισμός συμμετέχει σε δύο προτάσεις / έργα, καταγράφεται δύο φορές.
- **Αριθμός οργανισμών σε προτάσεις / έργα:** Αναφέρεται σε μοναδικούς οργανισμούς.
- **Αιτούμενη / εγκεκριμένη χρηματοδότηση ΕΕ:** Αναφέρεται στο ποσό της κοινοτικής χρηματοδότησης και όχι στον συνολικό προϋπολογισμό. Η αιτούμενη χρηματοδότηση ΕΕ αναφέρεται στη χρηματοδότηση που ζητείται στις προτάσεις. Η εγκεκριμένη χρηματοδότηση αναφέρεται στα grant agreements στις περιπτώσεις που έχουν υπογραφεί κατά την ημερομηνία άντλησης των στοιχείων από την ecorda ή στη χρηματοδότηση που έχει εγκριθεί από την ΕΕ σε όσες περιπτώσεις δεν έχει ολοκληρωθεί η διαδικασία.
- **Τύπος οργανισμού:** Η κατηγοριοποίηση οργανισμών γίνεται σύμφωνα με τη βάση e-CORDA της Ευρωπαϊκής Επιτροπής.
- **Κατηγορία δράσης:** Η κατηγοριοποίηση των δράσεων γίνεται σύμφωνα με την τυπολογία των προκηρύξεων και τη βάση e-CORDA της Ευρωπαϊκής Επιτροπής.
- **Αριθμός συνεργασιών:** Ο αριθμός συνεργασιών αφορά τον συνολικό αριθμό συνεργασιών που καταγράφονται στα εγκεκριμένα έργα, όχι τον αριθμό μοναδικών οργανισμών που συνεργάζονται.
- Υπολογίζονται τα ακόλουθα ποσοστά επιτυχίας:
 - % επιτυχίας προτάσεων: αριθμός εγκεκριμένων έργων / αριθμός επιλέξιμων προτάσεων
 - % επιτυχίας συμμετεχόντων: αριθμός συμμετοχών σε έργα/ αριθμός συμμετοχών σε προτάσεις
 - % επιτυχίας συντονιστών: αριθμός (Ελλήνων) συντονιστών σε έργα/ αριθμός (Ελλήνων) συντονιστών σε προτάσεις
 - % επιτυχίας χρηματοδότησης ΕΕ: εγκεκριμένη χρηματοδότηση ΕΕ / αιτούμενη χρηματοδότηση ΕΕ
 - % συνολικής χρηματοδότησης: εγκεκριμένη χρηματοδότηση προς ελληνικούς φορείς / συνολικός προς διάθεση προϋπολογισμός
- **Οργανισμοί με τη μεγαλύτερη συμμετοχή:** Καταγράφονται οι ελληνικοί οργανισμοί που έχουν εγκεκριμένη χρηματοδότηση από την ΕΕ μεγαλύτερη από 150.000 ευρώ.

Οι δράσεις του ΕΚΤ ως Εθνικό Σημείο Επαφής στο πρόγραμμα SWAFS 2014-2018



Ειδικές Εκδόσεις

- 1/ Έκδοση SWAFS 2014-2015 / Η ελληνική συμμετοχή στο Πρόγραμμα "Science with and for Society", Ορίζοντας 2020, Πρόγραμμα Εργασίας 2014 & 2015
- 2/ Έκδοση SWAFS 2014-2017 / Η ελληνική συμμετοχή στο Πρόγραμμα "Science with and for Society", Ορίζοντας 2020, Πρόγραμμα Εργασίας 2014-17

Συμμετοχή σε
Διεθνές Συνέδριο
SWAFS: info day
και brokerage event
Βρυξέλλες, 29 Ιανουαρίου 2018.

Network of
National Contact
Points for Science
with and for Society
in Horizon 2020



<http://ec.europa.eu/programmes/horizon2020/en/h2020-section/science-and-society>

ΕΘΝΙΚΟ ΚΕΝΤΡΟ ΤΕΚΜΗΡΙΩΣΗΣ ΕΘΝΙΚΟ ΣΗΜΕΙΟ ΕΠΑΦΗΣ ΓΙΑ ΤΟ ΠΡΟΓΡΑΜΜΑ ΟΡΙΖΟΝΤΑΣ 2020

Το Εθνικό Κέντρο Τεκμηρίωσης (ΕΚΤ) υποστηρίζει ως Εθνικό Σημείο Επαφής (National Contact Point) την ελληνική ακαδημαϊκή, ερευνητική και επιχειρηματική κοινότητα στους ακόλουθους τομείς του προγράμματος "Ορίζοντας 2020".

Επιστημονική Αριστεία

- Ευρωπαϊκό Συμβούλιο Έρευνας (ERC)
- Μελλοντικές και αναδυόμενες τεχνολογίες (FET)
- Δράσεις "Marie Skłodowska-Curie"

Βιομηχανική Υπεροχή

- Πρόσβαση σε κεφάλαια κινδύνου
- Τεχνολογίες Πληροφορίας και Επικοινωνιών (ICT)

Κοινωνικές Προκλήσεις

- Υγεία, δημογραφική μεταβολή και ευεξία
- Ασφαλής, καθαρή και αποδοτική ενέργεια
- Η Ευρώπη σε έναν μεταβαλλόμενο κόσμο:
Πολυδεκτικές, καινοτόμες και στοχαστικές κοινωνίες

Οριζόντια Προγράμματα

- Η Επιστήμη στην κοινωνία και μαζί με την κοινωνία
- Έρευνα για πυρηνική ενέργεια στο πλαίσιο της συνθήκης Euratom



Περισσότερες πληροφορίες:
www.ekt.gr/horizon2020