

HORIZON 2020



ΕΘΝΙΚΟ ΚΕΝΤΡΟ ΤΕΚΜΗΡΙΩΣΗΣ &  
ΗΛΕΚΤΡΟΝΙΚΟΥ ΠΕΡΙΕΧΟΜΕΝΟΥ

ΕΘΝΙΚΟ ΣΗΜΕΙΟ ΕΠΑΦΗΣ ΓΙΑ ΤΟ  
ΠΡΟΓΡΑΜΜΑ ΟΡΙΖΟΝΤΑΣ 2020

SWAFS  
2014 - 2020

Η ελληνική συμμετοχή  
στο Πρόγραμμα  
“Science with  
and for Society”,  
Ορίζοντας 2020





SWAFS  
2014 - 2020

Η ελληνική συμμετοχή  
στο Πρόγραμμα  
“Science with and for Society”,  
Ορίζοντας 2020

## Εθνικό Σημείο Επαφής για το πρόγραμμα **SWAFS**

Βαρβάρα Βασιλάκη | [vasilaki@ekt.gr](mailto:vasilaki@ekt.gr)

Παναγιώτης Φραντζής | [pfrantzis@ekt.gr](mailto:pfrantzis@ekt.gr)

## Προτεινόμενος τρόπος αναφοράς

SWAFS 2014-2020, Η ελληνική συμμετοχή στο Πρόγραμμα "Science with and for Society", Ορίζοντας 2020, Προγράμματα Εργασίας 2014-2020, Εθνικό Κέντρο Τεκμηρίωσης και Ηλεκτρονικού Περιεχομένου, 2021.

## ΕΘΝΙΚΟ ΚΕΝΤΡΟ ΤΕΚΜΗΡΙΩΣΗΣ ΚΑΙ ΗΛΕΚΤΡΟΝΙΚΟΥ ΠΕΡΙΕΧΟΜΕΝΟΥ (ΕΚΤ) ΕΘΝΙΚΟ ΣΗΜΕΙΟ ΕΠΑΦΗΣ ΣΤΟΝ ΟΡΙΖΟΝΤΑ 2020

Copyright © 2021 Εθνικό Κέντρο Τεκμηρίωσης και Ηλεκτρονικού Περιεχομένου

δ: Βασιλέως Κωνσταντίνου 48. 11635 Αθήνα | τ: 210 2204900

e: [ekt@ekt.gr](mailto:ekt@ekt.gr) | [www.ekt.gr](http://www.ekt.gr)



Το έργο αυτό διατίθεται με άδεια Creative Commons

Αναφορά – Μη Εμπορική Χρήση – Παρόμοια Διανομή 4.0 Διεθνές

Προκειμένου να δείτε αντίγραφο της άδειας επισκεφτείτε:

[creativecommons.org/licenses/by-nc-sa/4.0](http://creativecommons.org/licenses/by-nc-sa/4.0)

Η έκδοση διατίθεται online στη διεύθυνση [metrics.ekt.gr](http://metrics.ekt.gr)



## Η έκδοση

Η παρούσα αναφορά ανήκει στη σειρά των ειδικών εκθέσεων και μελετών που εκδίδει το Εθνικό Κέντρο Τεκμηρίωσης και Ηλεκτρονικού Περιεχομένου, με εμπειρικά στοιχεία, αναλύσεις και δείκτες που αναδεικνύουν σημαντικές πλευρές της εγχώριας ερευνητικής δραστηριότητας και απεικονίζουν τα αποτελέσματα των ερευνητικών φορέων του Ελληνικού Ερευνητικού και Αναπτυξιακού Συστήματος.

Τα στοιχεία που παρατίθενται βασίζονται σε στοιχεία που δημοσιεύονται στη βάση e-CORDA της Ευρωπαϊκής Επιτροπής και σε δεδομένα που συγκεντρώνει το ΕΚΤ από τη λειτουργία του ως Εθνικό Σημείο Επαφής για τον Ορίζοντα 2020 και ειδικότερα για το πρόγραμμα «SWAFS». Τα στοιχεία της παρούσας έκδοσης έχουν αντληθεί από τη βάση τον Ιούνιο του 2021.

## Η ελληνική συμμετοχή στο Πρόγραμμα SWAFS Ορίζοντα 2020 | 2014-2020

Πρόγραμμα Εργασίας **Science with and for Society** | Αριθμός προκηρύξεων: **23**

### Έργα

- Μεταξύ των 28 κρατών μελών της ΕΕ, η Ελλάδα:
- είναι 9η στον αριθμό των συμμετεχόντων.
- είναι 9η στη χρηματοδότηση ΕΕ.
- Το ποσοστό επιτυχίας των προτάσεων (11,7%) είναι ίσο με τον συνολικό μέσο όρο.
- Η συνολική κοινοτική χρηματοδότηση προς τους ελληνικούς φορείς αντιστοιχεί στο 3,9% της συνολικής εγκεκριμένης χρηματοδότησης

### Συμμετοχές ελληνικών φορέων στα έργα

- 9,84 εκ. ευρώ χρηματοδότησης σε ΑΕΙ για 47 συμμετοχές σε έργα.
- 3,58 εκ. ευρώ χρηματοδότησης σε ερευνητικά κέντρα
- για 33 συμμετοχές σε έργα.
- 2,85 εκ. ευρώ χρηματοδότησης σε ιδιωτικούς οργανισμούς για 11 συμμετοχές σε έργα.
- 0,65 εκ. ευρώ χρηματοδότησης σε Δημόσιους οργανισμούς για 6 συμμετοχές σε έργα.

### Κατανομή χρηματοδότησης ανά περιφέρεια

- 7,99 εκ ευρώ χρηματοδότησης στην Αττική
- 6,22 εκ. ευρώ χρηματοδότησης στην Κεντρική Μακεδονία
- 1,39 εκ. ευρώ χρηματοδότησης στην Κρήτη
- 647 χιλ. ευρώ χρηματοδότησης στη Δυτική Ελλάδα
- 327 χιλ. ευρώ χρηματοδότησης στην Ήπειρο
- 458 χιλ. ευρώ χρηματοδότησης σε στη Βορείου Αιγαίου

### Χώρες με περισσότερες Συμμετοχές

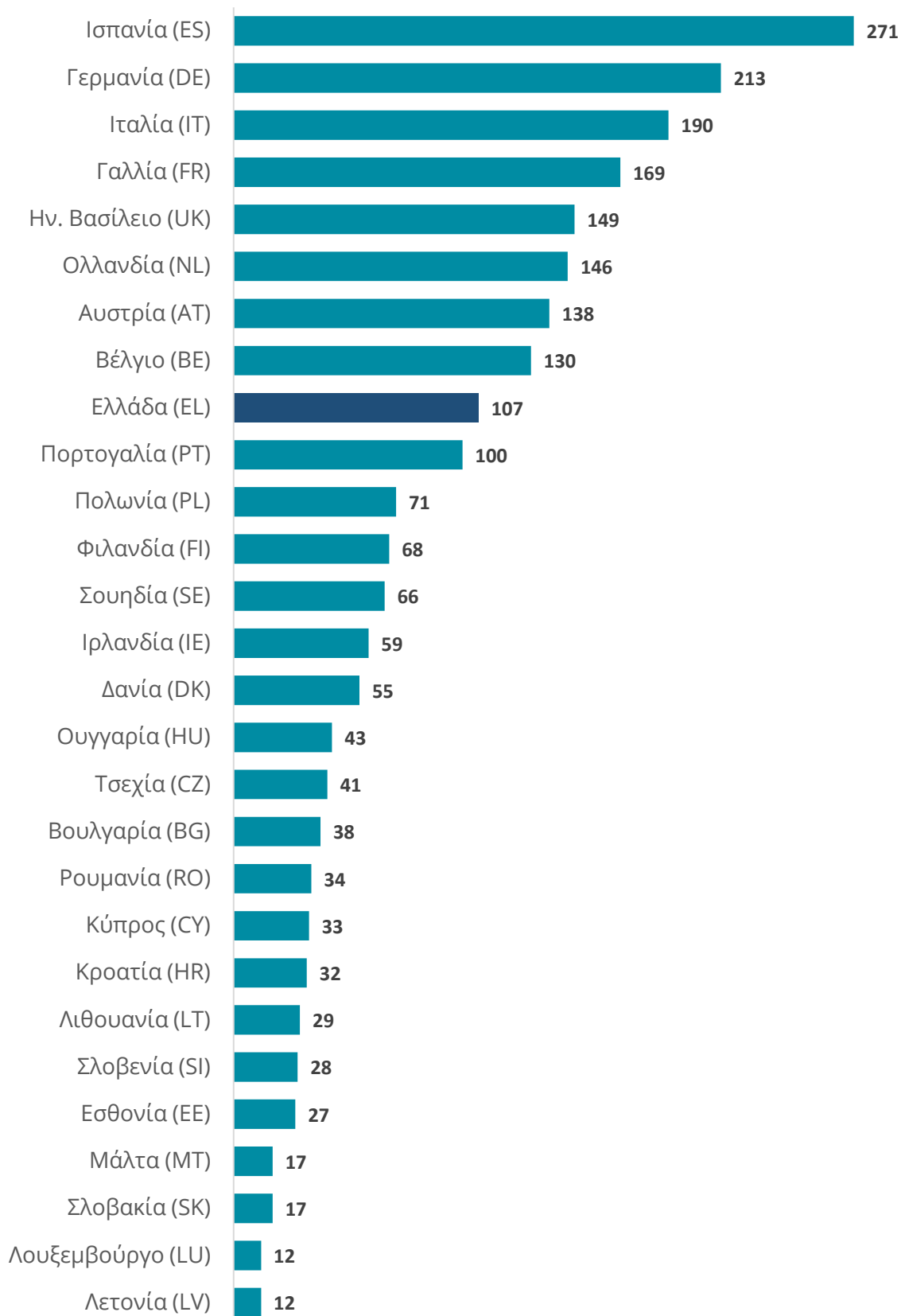
- Ισπανία (271)
- Γερμανία (213)
- Ιταλία (190)
- Γαλλία (169)
- Ην. Βασίλειο (149)

### ΕΛΛΑΔΑ ΣΥΝΟΛΟ

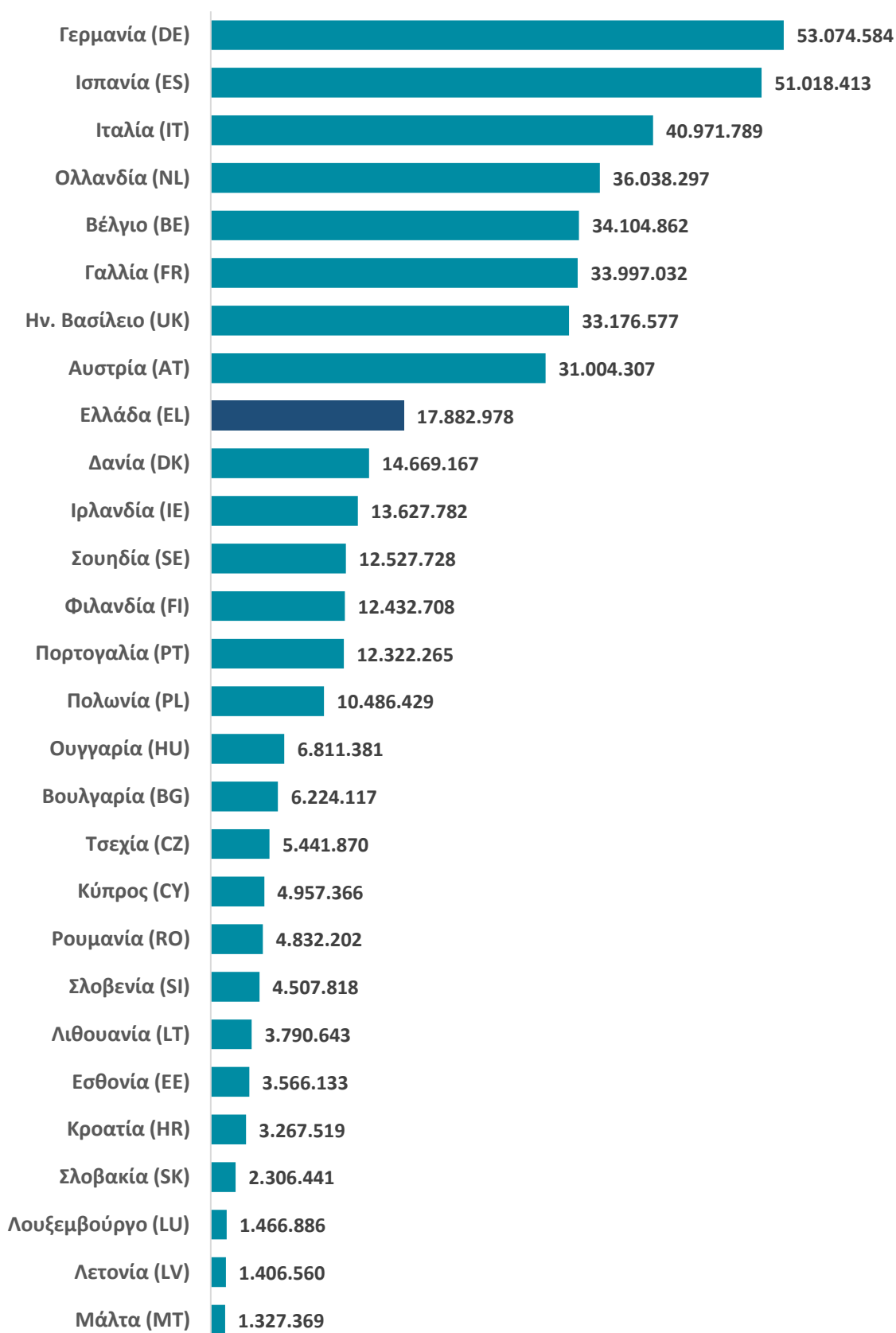
Αριθμός προτάσεων	641 (32,75%)	1.957
Αριθμός συμμετοχών σε προτάσεις	979 (5,99%)	16.342
Αριθμός οργανισμών σε προτάσεις	247 (4,63%)	5.337
Αριθμός συντονιστών σε προτάσεις	107 (5,90%)	1.813
<b>Αιτούμενη χρηματοδότηση ΕΕ</b>	<b>€ 189.039.737 (4,78%)</b>	<b>€ 3.957.799.926</b>
Αριθμός εγκεκριμένων έργων	75 (32,75%)	229
Αριθμός συμμετοχών σε έργα	107 (5,15%)	2.079
Αριθμός οργανισμών σε έργα	53 (4,7%)	1.117
Αριθμός συντονιστών σε έργα	12 (5,04%)	238
<b>Εγκεκριμένη χρηματοδότηση ΕΕ</b>	<b>€ 17.882.978 (3,91%)</b>	<b>€ 457.241.223</b>
% επιτυχίας προτάσεων	11,7%	11,7%
% επιτυχίας συμμετοχών	10,9%	12,7%
% επιτυχίας συντονιστών	11,2%	13,1%
% επιτυχίας χρηματοδότησης ΕΕ	9,5%	11,6%
% συνολικής χρηματοδότησης	3,9%	

**Σημείωση:** Τα ποσοστά εντός των παρενθέσεων αντιπροσωπεύουν τη μεγέθη της Ελλάδας ως ποσοστό των συνολικών δεικτών του προγράμματος.

## Αριθμός συμμετοχών στο πρόγραμμα SWAFS στις χώρες της ΕΕ27 και το Ηνωμένο Βασίλειο



## Χρηματοδότηση από το SWAFS στις χώρες της ΕΕ27 και το Ηνωμένο Βασίλειο



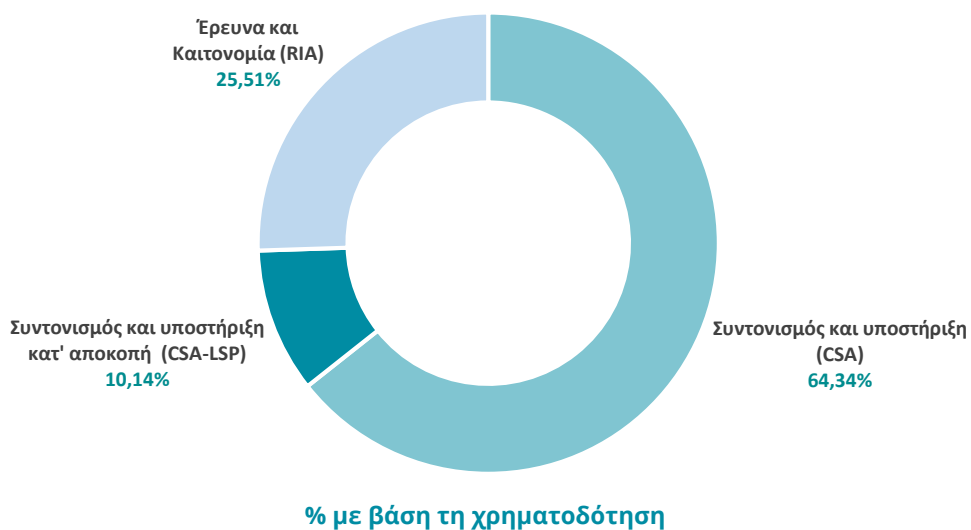
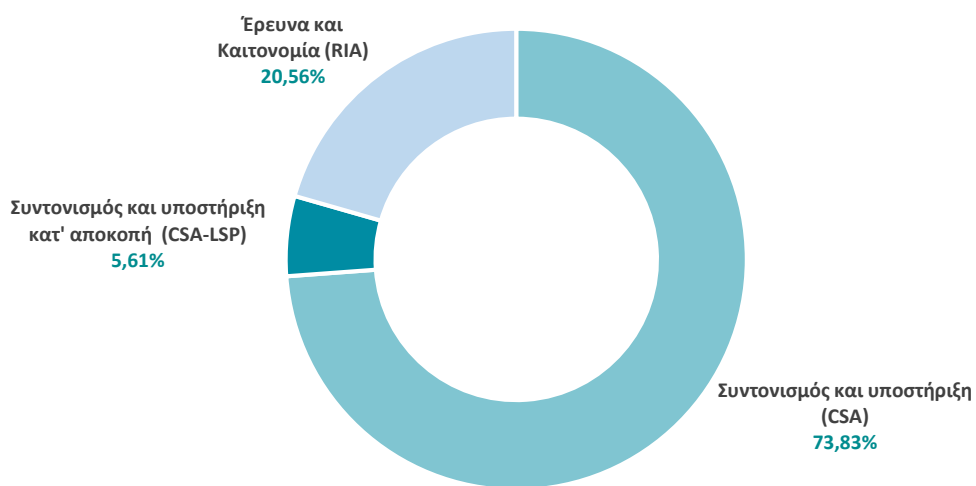


## Ελληνική συμμετοχή σε προτάσεις & έργα ανά προκήρυξη

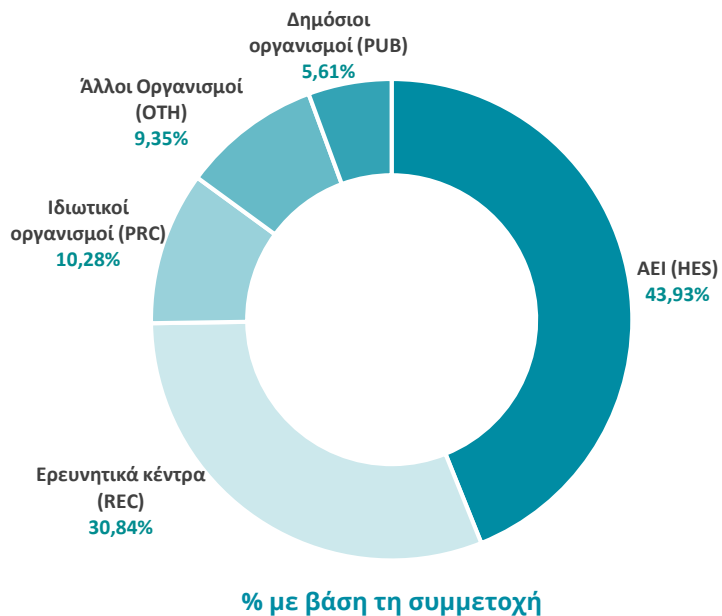
Προκήρυξη	Προτάσεις	Ελληνικές συμμετοχές σε προτάσεις	Αιτούμενη χρηματοδότηση ελληνικών οργανισμών	Εγκεκριμένα Έργα	% επιτυχία προτάσεων	Ελληνικές συμμετοχές σε έργα	% επιτυχία ελληνικών συμμετοχών	Εγκεκριμένη χρηματοδότηση Ελληνικών οργανισμών	% επιτυχία χρηματοδότησης Ελληνικών οργανισμών
H2020-GARRI-2014-1	4	6	€ 1.309.576	1	25,0%	1	16,7%	€175.313	13,4%
H2020-GARRI-2015-1	7	7	€ 1.544.036	3	42,9%	3	42,9%	727.693	47,1%
H2020-GARRI-NCP-2014-1	1	1	€ 66.688	2	200,0%	2	200,0%	138.687	208,0%
H2020-GERI-2014-1	7	11	€ 2.245.879	1	14,3%	1	9,1%	0	0,0%
H2020-GERI-2015-1	12	15	€ 2.818.507	1	8,3%	1	6,7%	343.062	12,2%
H2020-IBA-DEE-NCP-2018	1	1	€ 52.168	1	100,0%	1	100,0%	52.168	100,0%
H2020-IBA-SwafS-EURAXESS-Top-IV-2020	1	1	€ 28.000	1	100,0%	1	100,0%	28.000	100,0%
H2020-IBA-SWAFS-NCP-2018	1	1	€ 9.400	1	100,0%	2	200,0%	9.400	100,0%
H2020-IBA-SwafS-Support-1-2020	3	3	€ 800.257	3	100,0%	3	100,0%	806.551	100,8%
H2020-IBA-SwafS-Support-2-2020	4	4	€ 1.303.337	3	75,0%	3	75,0%	1.007.375	77,3%
H2020-ISSI-2014-1	14	16	€ 3.607.663	3	21,4%	3	18,8%	201.020	5,6%
H2020-ISSI-2015-1	34	47	€ 10.838.436	2	5,9%	4	8,5%	1.385.363	12,8%
H2020-SEAC-2014-1	37	60	€ 10.470.191	3	8,1%	5	8,3%	870.442	8,3%
H2020-SEAC-2015-1	58	91	€ 17.285.990	3	5,2%	5	5,5%	1.111.811	6,4%
H2020-SwafS-2016-1	47	83	€ 14.972.572	6	12,8%	13	15,7%	1.458.808	9,7%
H2020-SwafS-2016-2	1	1	€ 103.375	0	0,0%	0	0,0%	0	0,0%
H2020-SwafS-2017-1	95	143	€ 28.724.205	10	10,5%	17	11,9%	1.912.501	6,7%
H2020-SwafS-2018-1	40	57	€ 12.821.804	6	15,0%	8	14,0%	996.687	7,8%
H2020-SwafS-2018-2-two-stage	29	49	€ 9.139.155	2	6,9%	3	6,1%	387.125	4,2%
H2020-SwafS-2019-1	67	101	€ 20.418.551	9	13,4%	12	11,9%	2.611.870	12,8%
H2020-SwafS-2019-2-two-stage	47	71	€ 11.401.624	3	6,4%	4	5,6%	695.000	6,1%
H2020-SwafS-2020-1	78	113	€ 22.479.638	9	11,5%	12	10,6%	2.399.353	10,7%
H2020-SwafS-2020-2-two-stage	53	97	€ 16.598.685	2	3,8%	3	3,1%	564.750	3,4%
<b>ΣΥΝΟΛΟ</b>	<b>641</b>	<b>979</b>	<b>€ 189.039.737</b>	<b>75</b>	<b>11,7%</b>	<b>107</b>	<b>10,9%</b>	<b>17.882.978</b>	<b>9,5%</b>

## Ελληνική συμμετοχή σε έργα ανά κατηγορία δράσης

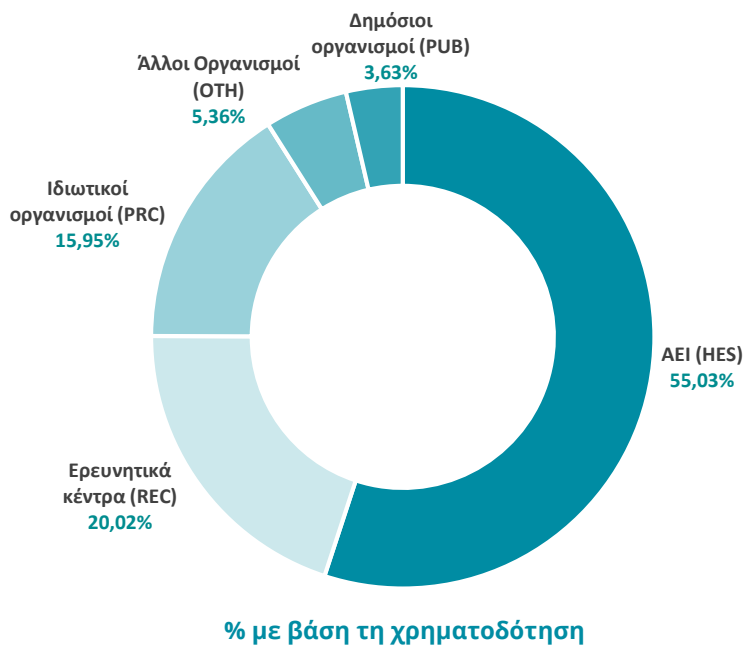
Κατηγορία Δράσης	Αριθμός συμμετοχών σε έργα	% στο σύνολο των ελληνικών συμμετοχών	Εγκεκριμένη χρηματοδότηση ΕΕ	% στο σύνολο της χρηματοδότησης ελληνικών οργανισμών
Συντονισμός και υποστήριξη (CSA)	79	74%	11.506.459	64%
Έρευνα και Καινοτομία (RIA)	22	21%	4.562.593	26%
Συντονισμός και υποστήριξη κατ' αποκοπή (CSA-LSP)	6	6%	1.813.926	10%
<b>Σύνολο</b>	<b>107</b>	<b>100%</b>	<b>17.882.978</b>	<b>100%</b>



## Ελληνική συμμετοχή σε έργα ανά τύπο οργανισμού

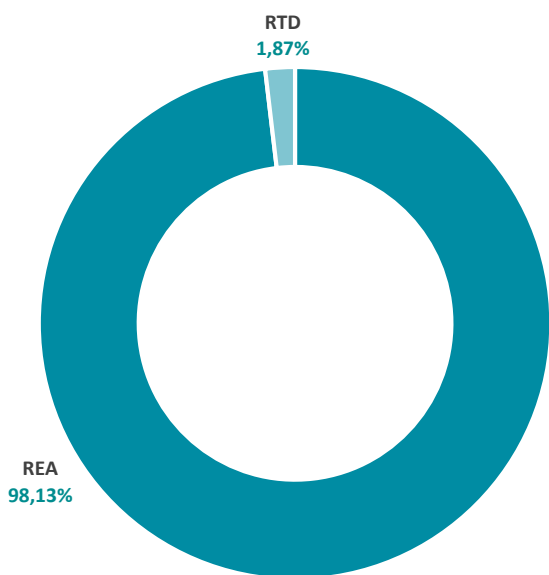


Τύπος οργανισμού	Αριθμός συμμετοχών σε έργα	% στο σύνολο των ελληνικών συμμετοχών
ΑΕΙ (HES)	47	43,93%
Ερευνητικά κέντρα (REC)	33	30,84%
Ιδιωτικοί οργανισμοί (PRC)	11	10,28%
Άλλοι Οργανισμοί (OTH)	10	9,35%
Δημόσιοι οργανισμοί (PUB)	6	5,61%



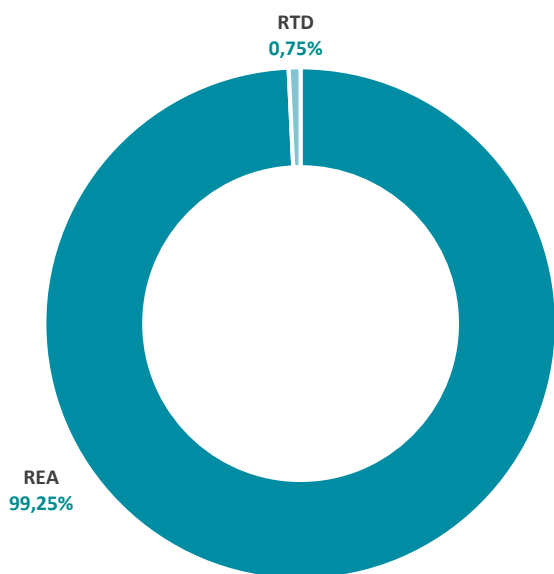
Τύπος οργανισμού	Εγκεκριμένη χρηματοδότηση ΕΕ	% στο σύνολο της χρηματοδότησης ελληνικών οργανισμών
ΑΕΙ (HES)	6.090.677,50	46,59%
Ερευνητικά κέντρα (REC)	3.019.092,45	23,10%
Ιδιωτικοί οργανισμοί (PRC)	2.590.859,25	19,82%
Άλλοι Οργανισμοί (OTH)	721.895,84	5,52%
Δημόσιοι οργανισμοί (PUB)	649.562,50	4,97%

## Ελληνική συμμετοχή σε έργα ανά Γενική Διεύθυνση



% με βάση τη συμμετοχή

Τύπος οργανισμού	Αριθμός συμμετοχών σε έργα	% στο σύνολο των ελληνικών συμμετοχών
REA	105	98%
RTD	2	2%
<b>Σύνολο</b>	<b>107</b>	<b>100%</b>

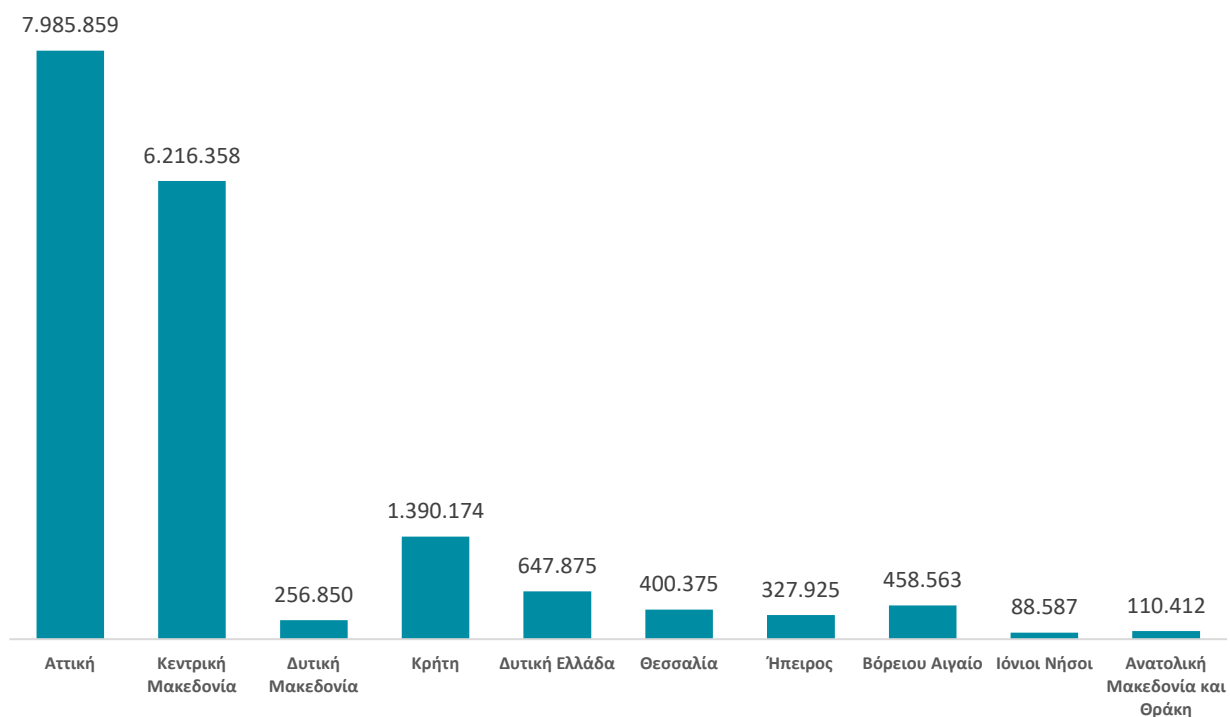


% με βάση τη χρηματοδότηση

Τύπος οργανισμού	Εγκεκριμένη χρηματοδότηση ΕΕ	% στο σύνολο της χρηματοδότησης ελληνικών οργανισμών
REA	17.749.560	99%
RTD	133.418	1%
<b>Σύνολο</b>	<b>17.882.978</b>	<b>100%</b>

## Ελληνική συμμετοχή σε έργα ανά Περιφέρεια

Περιφέρεια	Αριθμός συμμετοχών σε έργα	% στο σύνολο των ελληνικών συμμετοχών	Εγκεκριμένη χρηματοδότηση ΕΕ	% στο σύνολο της χρηματοδότησης ελληνικών οργανισμών
Αττική	49	45,8%	7.985.859	44,7%
Κεντρική Μακεδονία	34	31,8%	6.216.358	34,8%
Δυτική Μακεδονία	2	1,9%	256.850	1,4%
Κρήτη	8	7,5%	1.390.174	7,8%
Δυτική Ελλάδα	3	2,8%	647.875	3,6%
Θεσσαλία	1	0,9%	400.375	2,2%
Ήπειρος	3	2,8%	327.925	1,8%
Βόρειου Αιγαίου	4	3,7%	458.563	2,6%
Ιόνιοι Νήσοι	1	0,9%	88.587	0,5%
Ανατολική Μακεδονία και Θράκη	2	1,9%	110.412	0,6%



## Ελληνική συμμετοχή σε έργα ανά θεματικό πεδίο

Θεματικό Πεδίο	Αριθμός συμμετοχών σε έργα	% στο σύνολο των ελληνικών συμμετοχών	Εγκεκριμένη χρηματοδότηση ΕΕ	% στο σύνολο της χρηματοδότησης ελληνικών οργανισμών
Science with and for Society - Cross-theme	16	15,0%	3.585.097	20,0%
Make scientific and technological careers attractive for young people	25	23,4%	2.774.985	15,5%
Promote gender equality in research and innovation	12	11,2%	2.750.208	15,4%
Integrate society in science and innovation	22	20,6%	3.621.882	20,3%
Encourage citizens to engage in science	16	15,0%	2.592.000	14,5%
Develop the governance for the advancement of responsible research and innovation	16	15,0%	2.558.806	14,3%



## Ελληνικοί Οργανισμοί με τη μεγαλύτερη συμμετοχή και χρηματοδότηση (1)

Όνομα οργανισμού	Τύπος	Αριθμός συμμετοχών σε έργα (& αριθμός συντονιστών)	% στο σύνολο της ελληνικών συμμετοχών	Εγκεκριμένη Χρηματοδότηση ΕΕ	% στο σύνολο της χρηματοδότησης ελληνικών οργανισμών
ΑΡΙΣΤΟΤΕΛΕΙΟ ΠΑΝΕΠΙΣΤΗΜΙΟ ΘΕΣΣΑΛΟΝΙΚΗΣ	Πανεπιστήμιο	9	8,41%	1.762.904	9,86%
ΠΟΛΥΤΕΧΝΕΙΟ ΑΘΗΝΑΣ	Πανεπιστήμιο	7	6,54%	1.518.840	8,49%
ΕΛΛΗΝΟΓΕΡΜΑΝΙΚΗ ΑΓΩΓΗ ΑΕ	Εταιρεία	6	5,61%	1.380.625	7,72%
ΕΘΝΙΚΟ ΚΑΙ ΚΑΠΟΔΙΣΤΡΙΑΚΟ ΠΑΝΕΠΙΣΤΗΜΙΟ ΑΘΗΝΩΝ	Πανεπιστήμιο	5	4,67%	1.055.009	5,90%
VILABS ΟΕ	Εταιρεία	3	2,80%	943.487	5,28%
ΚΕΝΤΡΟ ΕΡΕΥΝΩΝ ΝΟΤΙΟΑΝΑΤΟΛΙΚΗΣ ΕΥΡΩΠΗΣ (SEERC)	Ερευνητικό Κέντρο	5	4,67%	853.250	4,77%
ΟΙΚΟΝΟΜΙΚΟ ΠΑΝΕΠΙΣΤΗΜΙΟ ΑΘΗΝΩΝ	Πανεπιστήμιο	1	0,93%	640.875	3,58%
ΕΘΝΙΚΟ ΚΕΝΤΡΟ ΕΡΕΥΝΑΣ ΚΑΙ ΤΕΧΝΟΛΟΓΙΚΗΣ ΑΝΑΠΤΥΞΗΣ	Ερευνητικό Κέντρο	6	5,61%	622.849	3,48%
INTELSPACE ΤΕΧΝΟΛΟΓΙΕΣ ΚΑΙΝΟΤΟΜΙΑΣ ΑΕ	Εταιρεία	1	0,93%	562.153	3,14%
ΙΔΡΥΜΑ ΤΕΧΝΟΛΟΓΙΑΣ ΚΑΙ ΕΡΕΥΝΑΣ	Ερευνητικό Κέντρο	4	3,74%	544.668	3,05%
Q-PLAN INTERNATIONAL ADVISORS PC	Εταιρεία	2	1,87%	533.280	2,98%
ΙΝΣΤΙΤΟΥΤΟ ΤΕΧΝΟΛΟΓΙΑΣ ΥΠΟΛΟΓΙΣΤΩΝ ΚΑΙ ΕΚΔΟΣΕΩΝ "ΔΙΟΦΑΝΤΟΣ"	Εταιρεία	2	1,87%	488.375	2,73%
ΠΑΝΕΠΙΣΤΗΜΙΟ ΑΙΓΑΙΟΥ	Πανεπιστήμιο	3	2,80%	458.563	2,56%
ΠΑΝΕΠΙΣΤΗΜΙΟ ΘΕΣΣΑΛΙΑΣ	Πανεπιστήμιο	1	0,93%	400.375	2,24%
ΕΛΛΗΝΙΚΗ ΕΝΩΣΗ ΔΗΜΟΣΙΟΓΡΑΦΩΝ, ΣΥΓΓΡΑΦΕΩΝ, ΕΠΙΚΟΙΝΩΝΙΟΛΟΓΩΝ, ΕΠΙΣΤΗΜΗΣ ΑΣΤΙΚΗ ΕΤΑΙΡΕΙΑ	Ερευνητικό Κέντρο	2	1,87%	392.083	2,19%
ΠΑΝΕΠΙΣΤΗΜΙΟ ΚΡΗΤΗΣ	Πανεπιστήμιο	1	0,93%	384.881	2,15%
ΠΑΝΕΠΙΣΤΗΜΙΟ ΜΑΚΕΔΟΝΙΑΣ	Πανεπιστήμιο	1	0,93%	374.468	2,09%
EXUS SOFTWARE LTD	Εταιρεία	1	0,93%	353.750	1,98%
ΠΕΡΙΦΕΡΕΙΑ ΚΕΝΤΡΙΚΗΣ ΜΑΚΕΔΟΝΙΑΣ	Δημόσιος Φορέας	2	1,87%	315.187	1,76%
ΕΡΕΥΝΗΤΙΚΟ ΠΑΝΕΠΙΣΤΗΜΙΑΚΟ ΙΝΣΤΙΤΟΥΤΟ ΕΠΙΤΑΧΥΝΤΙΚΩΝ ΣΥΣΤΗΜΑΤΩΝ ΚΑΙ ΕΦΑΡΜΟΓΩΝ	Ερευνητικό Κέντρο	2	1,87%	310.625	1,74%

## Ελληνικοί Οργανισμοί με τη μεγαλύτερη συμμετοχή και χρηματοδότηση (2)

Όνομα οργανισμού	Τύπος	Αριθμός συμμετοχών σε έργα (& αριθμός συντονιστών)	% στο σύνολο της ελληνικών συμμετοχών	Εγκεκριμένη Χρηματοδότηση ΕΕ	% στο σύνολο της χρηματοδότησης ελληνικών οργανισμών
ΓΕΩΠΟΝΙΚΟ ΠΑΝΕΠΙΣΤΗΜΙΟ ΑΘΗΝΩΝ	Πανεπιστήμιο	1	0,93%	278.550	1,56%
ΑΘΗΝΑ-ΕΡΕΥΝΗΤΙΚΟ ΚΕΝΤΡΟ ΚΑΙΝΟΤΟΜΙΑΣ	Ερευνητικό Κέντρο	2	1,87%	270.312	1,51%
ΜΕΣΟΓΕΙΑΚΟ ΓΡΑΦΕΙΟ ΠΛΗΡΟΦΟΡΗΣΗΣ ΓΙΑ ΤΟ ΠΕΡΙΒΑΛΛΟΝ, ΤΟΝ ΠΟΛΙΤΙΣΜΟ ΚΑΙ ΤΗΝ ΒΙΩΣΙΜΗ ΑΝΑΠΤΥΞΗ (ΜΙΟ-ECSDE)	Δημόσιος Φορέας	1	0,93%	267.687	1,50%
ΠΟΛΥΤΕΧΝΕΙΟ ΚΡΗΤΗΣ	Πανεπιστήμιο	1	0,93%	261.875	1,46%
ΧΑΡΟΚΟΠΕΙΟ ΠΑΝΕΠΙΣΤΗΜΙΟ	Πανεπιστήμιο	1	0,93%	183.562	1,03%
ΠΑΝΕΠΙΣΤΗΜΙΟ ΙΩΑΝΝΙΝΩΝ	Πανεπιστήμιο	2	1,87%	174.050	0,97%
ΕΛΛΗΝΙΚΟ ΙΔΡΥΜΑ ΕΥΡΩΠΑΪΚΗΣ ΚΑΙ ΕΞΩΤΕΡΙΚΗΣ ΠΟΛΙΤΙΚΗΣ	Ίδρυμα	2	1,87%	172.461	0,96%
ΠΑΝΕΠΙΣΤΗΜΙΟ ΠΑΤΡΩΝ	Πανεπιστήμιο	1	0,93%	159.500	0,89%
LATRA ΕΕ	Εταιρεία	1	0,93%	153.875	0,86%
RESEARCH PATHS- ΕΤΑΙΡΕΙΑ ΕΡΕΥΝΑΣ	Ερευνητικό Κέντρο	1	0,93%	151.250	0,85%
ΕΛΛΗΝΙΚΟΣ ΓΕΩΡΓΙΚΟΣ ΟΡΓΑΝΙΣΜΟΣ "ΔΗΜΗΤΡΑ"	Δημόσιος Φορέας	1	0,93%	150.710	0,84%
ΠΑΝΕΠΙΣΤΗΜΙΟ ΔΥΤΙΚΗΣ ΜΑΚΕΔΟΝΙΑΣ	Πανεπιστήμιο	1	0,93%	147.300	0,82%
ΙΔΡΥΜΑ ΕΥΓΕΝΙΔΟΥ	Ίδρυμα	1	0,93%	143.375	0,80%
ΕΝΒΙΟΜΕΤΡΙΚΣ ΤΕΧΝΙΚΟΙ ΣΥΜΒΟΥΛΟΙ ΕΠΕ	Εταιρεία	1	0,93%	133.875	0,75%
ΠΕΡΙΦΕΡΙΑΚΗ ΔΙΕΥΘΥΝΣΗ ΠΡΩΤΟΒΑΘΜΙΑΣ ΚΑΙ ΔΕΥΤΕΡΟΒΑΘΜΙΑΣ ΕΚΠΑΙΔΕΥΣΗΣ ΚΡΗΤΗΣ	Δημόσιος Φορέας	1	0,93%	116.250	0,65%
ΔΗΜΟΚΡΙΤΕΙΟ ΠΑΝΕΠΙΣΤΗΜΙΟ ΘΡΑΚΗΣ	Πανεπιστήμιο	2	1,87%	110.412	0,62%
ΠΕΡΙΦΕΡΕΙΑΚΗ ΕΝΩΣΗ ΔΗΜΩΝ ΔΥΤΙΚΗΣ ΜΑΚΕΔΟΝΙΑΣ	Δημόσιος Φορέας	1	0,93%	109.550	0,61%
ΕΘΝΙΚΟ ΙΔΡΥΜΑ ΕΡΕΥΝΩΝ	Ερευνητικό Κέντρο	4	3,74%	106.466	0,60%
MLS ΠΛΗΡΟΦΟΡΙΚΙ ΑΕ	Εταιρεία	1	0,93%	101.343	0,57%





## Μεθοδολογικό υπόμνημα

- Αριθμός προτάσεων: Τα στοιχεία αφορούν το πλήθος των επιλέξιμων προτάσεων.
- Αριθμός συμμετοχών σε προτάσεις/έργα: Αναφέρεται σε συμμετοχές και όχι σε μοναδικούς οργανισμούς. Για παράδειγμα, εάν ένας οργανισμός συμμετέχει σε δύο προτάσεις / έργα, καταγράφεται δύο φορές.
- **Αριθμός οργανισμών σε προτάσεις/έργα:** Αναφέρεται σε μοναδικούς οργανισμούς.
- **Αιτούμενη/εγκεκριμένη χρηματοδότηση ΕΕ:** Αναφέρεται στο ποσό της κοινοτικής χρηματοδότησης και όχι στον συνολικό προϋπολογισμό. Η αιτούμενη χρηματοδότηση ΕΕ αναφέρεται στη χρηματοδότηση που ζητείται στις προτάσεις. Η εγκεκριμένη χρηματοδότηση αναφέρεται στα Grant Agreements στις περιπτώσεις που έχουν υπογραφεί κατά την ημερομηνία άντλησης των στοιχείων από την e-CORDA ή στη χρηματοδότηση που έχει εγκριθεί από την ΕΕ σε όσες περιπτώσεις δεν έχει ολοκληρωθεί η διαδικασία.
- **Τύπος οργανισμού:** Η κατηγοριοποίηση οργανισμών γίνεται σύμφωνα με τη βάση e-CORDA της Ευρωπαϊκής Επιτροπής.
- **Κατηγορία δράσης:** Η κατηγοριοποίηση των δράσεων γίνεται σύμφωνα με την τυπολογία των προκηρύξεων και τη βάση e-CORDA της Ευρωπαϊκής Επιτροπής.
- **Αριθμός συνεργασιών:** Ο αριθμός συνεργασιών αφορά τον συνολικό αριθμό συνεργασιών που καταγράφονται στα εγκεκριμένα έργα, όχι τον αριθμό μοναδικών οργανισμών που συνεργάζονται.
- **Υπολογίζονται τα ακόλουθα ποσοστά επιτυχίας:**
  - % επιτυχίας προτάσεων: αριθμός εγκεκριμένων έργων / αριθμός επιλέξιμων προτάσεων
  - % επιτυχίας συμμετεχόντων: αριθμός συμμετοχών σε έργα / αριθμός συμμετοχών σε προτάσεις
  - % επιτυχίας συντονιστών: αριθμός (Ελλήνων) συντονιστών σε έργα / αριθμός (Ελλήνων) συντονιστών σε προτάσεις
  - % επιτυχίας χρηματοδότησης ΕΕ: αιτούμενη χρηματοδότηση ΕΕ / εγκεκριμένη χρηματοδότηση ΕΕ
  - % συνολικής χρηματοδότησης: εγκεκριμένη χρηματοδότηση προς ελληνικούς φορείς / συνολικός προς διάθεση προϋπολογισμός
- **Οργανισμοί με τη μεγαλύτερη συμμετοχή:** Καταγράφονται οι ελληνικοί οργανισμοί με βάση την μεγαλύτερη εγκεκριμένη χρηματοδότηση της ΕΕ.

## Οι δράσεις του ΕΚΤ ως Εθνικό Σημείο Επαφής στο πρόγραμμα SWAFS 2014 – 2020

5



Αποστολές ερευνητικής συνεργασίας  
& Δικτύωσης (brokerage events)







<http://ec.europa.eu/programmes/horizon2020/en/h2020-section/science-and-society>

## Αποστολές ερευνητικής συνεργασίας & δικτύωσης (brokerage events)

Τίτλος εκδήλωσης	Ημερομηνία εκδήλωσης	Τόπος εκδήλωσης
SWAFS brokerage event [Co-organiser of brokerage event (SISNET2)]	Μάιος 2015	Βρυξέλλες, Βέλγιο
SWAFS brokerage event [Co-organiser of brokerage event (SISNET2)]	Μάρτιος 2016	Βρυξέλλες, Βέλγιο
SWAFS info day and brokerage event [Co-organiser of brokerage event (SISNET2)]	Μάρτιος 2017	Βρυξέλλες, Βέλγιο
SWAFS info day and brokerage event [Co-organiser of brokerage event]	Ιανουάριος 2018	Βρυξέλλες, Βέλγιο
SWAFS info day and brokerage event [Co-organiser of brokerage event (SISNET2)]	Οκτώβριος 2019	Βαρσοβία, Πολωνία

## Ειδικές Εκδόσεις

Η έκδοση ηλεκτρονικά	Τίτλος έκδοσης	Έτος έκδοσης
	<p>SWAFS 2014-2019, Η ελληνική συμμετοχή στο Πρόγραμμα "Science with and for Society", Ορίζοντας 2020, Προγράμματα Εργασίας 2014-2018</p>	2020
	<p>SWAFS 2014-2018, Η ελληνική συμμετοχή στο Πρόγραμμα "Science with and for Society", Ορίζοντας 2020, Προγράμματα Εργασίας 2014-2018</p>	2019
	<p>SWAFS 2014-2017 / Η ελληνική συμμετοχή στο Πρόγραμμα "Science with and for Society", Ορίζοντας 2020, Πρόγραμμα Εργασίας 2014-2017</p>	2018
	<p>SWAFS 2014-2015 / Η ελληνική συμμετοχή στο Πρόγραμμα "Science with and for Society", Ορίζοντας 2020, Πρόγραμμα Εργασίας 2014 &amp; 2015</p>	2016



SWAFS  
2014 - 2020

EKT

ΕΘΝΙΚΟ ΚΕΝΤΡΟ  
ΤΕΚΜΗΡΙΩΣΗΣ  
& ΗΛΕΚΤΡΟΝΙΚΟΥ  
ΠΕΡΙΕΧΟΜΕΝΟΥ

ΕΘΝΙΚΟ ΣΗΜΕΙΟ  
ΕΠΑΦΗΣ ΓΙΑ ΤΟ  
ΠΡΟΓΡΑΜΜΑ  
ΟΡΙΖΟΝΤΑΣ 2020

#### ΒΙΟΜΗΧΑΝΙΚΗ ΥΠΕΡΟΧΗ

**ICT** Τεχνολογίες Πληροφορίας και Επικοινωνιών

#### ΕΠΙΣΤΗΜΟΝΙΚΗ ΑΡΙΣΤΕΙΑ

**ERC** Ευρωπαϊκό Συμβούλιο Έρευνας

**FET** Μελλοντικές και αναδυόμενες τεχνολογίες

**MSCA** Κινητικότητα και επιστημονική σταδιοδρομία  
ερευνητών "Marie Skłodowska-Curie"

#### ΚΟΙΝΩΝΙΚΕΣ ΠΡΟΚΛΗΣΕΙΣ

**ENERGY** Ασφαλής καθαρή και αποδοτική ενέργεια

**EUROPE IN A CHANGING WORLD** Κοινωνίες  
χωρίς αποκλεισμούς, καινοτόμες και σκεπτόμενες

**HEALTH** Υγεία, δημογραφική μεταβολή και ευεξία

#### ΟΡΙΖΟΝΤΙΑ ΠΡΟΓΡΑΜΜΑΤΑ

**SWAFS** Η επιστήμη στην κοινωνία και μαζί με την κοινωνία

[innovation.ekt.gr/horizon2020](http://innovation.ekt.gr/horizon2020)