

ΕΘΝΙΚΟ
ΚΕΝΤΡΟ
ΤΕΚΜΗΡΙΩΣΗΣ
ΕΘΝΙΚΟ ΣΗΜΕΙΟ
ΕΠΑΦΗΣ ΓΙΑ
ΤΟ ΠΡΟΓΡΑΜΜΑ
ΟΡΙΖΟΝΤΑΣ 2020

HEALTH 2014-2017 /

Η ελληνική συμμετοχή στο
Πρόγραμμα “Health, Demographic
Change & Wellbeing”,
Ορίζοντας 2020
Προγράμματα Εργασίας 2014-2017

ΑΘΗΝΑ, ΙΟΥΛΙΟΣ 2018



ΕΘΝΙΚΟ ΚΕΝΤΡΟ
ΤΕΚΜΗΡΙΩΣΗΣ
NATIONAL
DOCUMENTATION
CENTRE

ΕΘΝΙΚΟ
ΚΕΝΤΡΟ
ΤΕΚΜΗΡΙΩΣΗΣ
ΕΘΝΙΚΟ ΣΗΜΕΙΟ
ΕΠΑΦΗΣ ΓΙΑ
ΤΟ ΠΡΟΓΡΑΜΜΑ
ΟΡΙΖΟΝΤΑΣ 2020

Εθνικό Σημείο Επαφής για το πρόγραμμα “Health Demographic Change & Wellbeing”
Δρ Χριστίνα Πασκουάλ | crascual@ekt.gr

Προτεινόμενος τρόπος αναφοράς

«Η ελληνική συμμετοχή στο Πρόγραμμα “Health, Demographic Change & Wellbeing” - Ορίζοντας 2020, Προγράμματα Εργασίας 2014-2017», Αθήνα, Εθνικό Κέντρο Τεκμηρίωσης, 2018

Η έκδοση

Η παρούσα αναφορά ανήκει στη σειρά των ειδικών εκθέσεων και μελετών που εκδίδει το Εθνικό Κέντρο Τεκμηρίωσης, με εμπειρικά στοιχεία, αναλύσεις και δείκτες που αναδεικνύουν σημαντικές πλευρές της εγχώριας ερευνητικής δραστηριότητας και απεικονίζουν τα αποτελέσματα των ερευνητικών φορέων του Ελληνικού Ερευνητικού και Αναπτυξιακού Συστήματος.

Τα στοιχεία που παρατίθενται βασίζονται σε στοιχεία που δημοσιεύονται στη βάση e-CORDA της Ευρωπαϊκής Επιτροπής και σε δεδομένα που συγκεντρώνει το ΕΚΤ από τη λειτουργία του ως Εθνικό Σημείο Επαφής για τον Ορίζοντα 2020 και ειδικότερα το πρόγραμμα «SC1». Τα στοιχεία ενδέχεται να τροποποιηθούν κατά την εξέλιξη υλοποιήσιμων έργων.

ΕΘΝΙΚΟ ΚΕΝΤΡΟ ΤΕΚΜΗΡΙΩΣΗΣ | ΕΙΕ

Copyright © 2018 Εθνικό Κέντρο Τεκμηρίωσης / Εθνικό Ίδρυμα Ερευνών

• δ: Βασιλέως Κωνσταντίνου 48, 11635 Αθήνα • τ: 210 7273900
• f: 210 7246824 • e: ekt@ekt.gr • www.ekt.gr



Το έργο αυτό διατίθεται με άδεια Creative Commons

Αναφορά - Μη-Εμπορική Χρήση - Παρόμοια Διανομή 4.0 Διεθνές

Προκειμένου να δείτε αντίγραφο της άδειας επισκεφθείτε:

<http://creativecommons.org/licenses/by-nc-sa/4.0>

Η έκδοση διατίθεται online στη διεύθυνση <http://metrics.ekt.gr>

Σχεδιασμός έκδοσης και εικαστική επιμέλεια: Δήμητρα Πελεκάνου

Η ελληνική συμμετοχή στο Πρόγραμμα Health, Demographic Change & Wellbeing (SC1), Ορίζοντας 2020

Προγράμματα εργασίας 2014-2017

Πρόγραμμα Εργασίας **Health, Demographic Change & Wellbeing (SC1)**

Αριθμός προκηρύξεων: **26**

Συνολικός προϋπολογισμός: **€ 2.238,85 εκ. Ευρώ**

Έργα

Μεταξύ των 28 κρατών μελών της ΕΕ, η Ελλάδα:

- Είναι 10η στον αριθμό των συμμετεχόντων
- Είναι 12η στη χρηματοδότηση από την ΕΕ.
- Το ποσοστό επιτυχίας των προτάσεων με ελληνική συμμετοχή (9,9%) είναι υψηλότερο από τον συνολικό μέσο όρο (8,5%).
- Η συνολική κοινοτική χρηματοδότηση προς τους ελληνικούς φορείς αντιστοιχεί στο 1,8% του συνολικού προς διάθεση προϋπολογισμού.

Συμμετοχές ελληνικών φορέων στα έργα

- 22,22 εκ. ευρώ χρηματοδότηση ΑΕΙ για 54 συμμετοχές σε έργα.
- 17,73 εκ. ευρώ χρηματοδότηση ερευνητικών κέντρων για 37 συμμετοχές σε έργα.
- 9,16 εκ. ευρώ χρηματοδότηση ιδιωτικών οργανισμών για 35 συμμετοχές σε έργα.
- 1,13 εκ. ευρώ χρηματοδότηση δημοσίων οργανισμών για 6 συμμετοχές σε έργα.
- 0,33 εκ. ευρώ χρηματοδότηση άλλων οργανισμών για 5 συμμετοχές σε έργα.

Κατανομή χρηματοδότησης ανά περιφέρεια

- 21,33 εκ. ευρώ χρηματοδότηση στην Αττική
- 14,18 εκ. ευρώ χρηματοδότηση στην Κεντρική Μακεδονία
- 5,22 εκ. ευρώ χρηματοδότηση στην Κρήτη
- 4,46 εκ. ευρώ χρηματοδότηση στη Ήπειρο
- 4,01 εκ. ευρώ χρηματοδότηση στη Δυτική Ελλάδα
- 1,37 εκ. ευρώ χρηματοδότηση στη Θεσσαλία

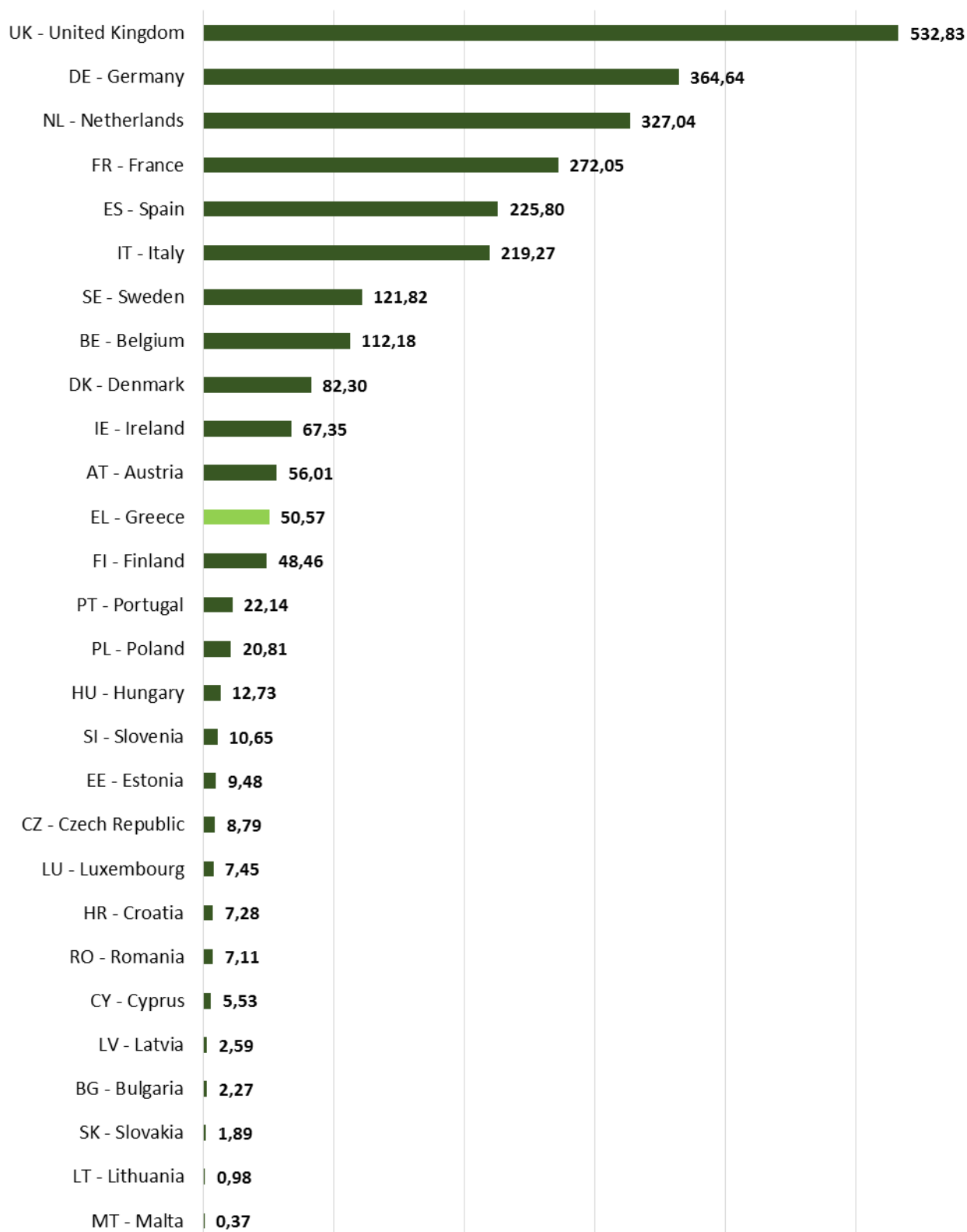
Χώρες με περισσότερες Συνεργασίες

- Ιταλία (274)
- Ισπανία (270)
- Μεγάλη Βρετανία (231)
- Γερμανία (196)
- Γαλλία (143)
- Ολλανδία (140)
- Βέλγιο (115)

	ΕΛΛΑΔΑ	ΣΥΝΟΛΟ
Αριθμός προτάσεων	746	9.309
Αριθμός συμμετοχών σε προτάσεις	1.211	43.907
Αριθμός οργανισμών σε προτάσεις	293	12.548
Αριθμός συντονιστών σε προτάσεις	179	9.309
Αιτούμενη χρηματοδότηση ΕΕ (υπολογίζοντας το 2^ο στάδιο αξιολόγησης)	€493.022.801	€25.824.490.090
Αριθμός εγκεκριμένων έργων	74	793
Αριθμός συμμετοχών σε έργα	137	6.162
Αριθμός οργανισμών σε έργα	59	2.765
Αριθμός συντονιστών σε έργα	14	793
Εγκεκριμένη χρηματοδότηση ΕΕ	€50.566.587	€2.767.563.454
% επιτυχίας προτάσεων	9,9%	8,5%
% επιτυχίας συμμετοχών	11,3%	14%
% επιτυχίας συντονιστών	7,8%	8,5%
% επιτυχίας χρηματοδότησης ΕΕ	10,3%	10,7%
% συνολικής χρηματοδότησης	1,8%	

(*) υπολογίζοντας το 2ο στάδιο αξιολόγησης.

Κοινοτική χρηματοδότηση στο πρόγραμμα HEALTH στις χώρες της ΕΕ (σε εκατ. Ευρώ)



Ελληνική συμμετοχή σε προτάσεις & έργα ανά προκήρυξη

Προκήρυξη	Προτάσεις με Ελληνική Συμμετοχή	Ελληνικές συμμετοχές σε προτάσεις	Αιτούμενη χρηματοδότηση ελληνικών οργανισμών	Εγκεκριμένα Έργα	% επιτυχίας προτάσεων	Ελληνικές συμμετοχές σε έργα	% επιτυχίας ελληνικών συμμετοχών	Εγκεκριμένη χρηματοδότηση ελληνικών οργανισμών	% επιτυχίας ελληνικών οργανισμών
H2020-DS-SC1-2016	6	10	€3.470.656	1	16,7%	2	20%	€903.031	26%
H2020-HCO-2014	6	9	€1.556.154	4	66,7%	5	55,6%	€1.163.796	74,8%
H2020-HCO-2015	6	11	€2.986.799	4	66,7%	8	72,7%	€1.804.416	60,4%
H2020-PHC-2014-single-stage	123	207	€78.918.516	17	13,8%	33	15,9%	€11.677.579	14,8%
H2020-PHC-2014-two-stage	111	131	€200.147.882	8	7,2%	9	6,9%	€2.422.536	1,2%
H2020-PHC-2015-single-stage	161	276	€110.156.122	8	5%	15	5,4%	€6.257.462	5,7%
H2020-PHC-2015-single-stage_RTD	8	13	€7.872.527	0	0%	0	0%	€0	0%
H2020-PHC-2015-two-stage	102	129	€255.300.771	7	6,9%	8	6,2%	€3.518.107	1,4%
H2020-SC1-2016-CNECT	32	68	€19.990.795	7	21,9%	18	26,5%	€4.972.700	24,9%
H2020-SC1-2016-CNECT-EUJ	6	11	€3.350.475	0	0%	0	0%	€0	0%
H2020-SC1-2016-RTD	50	95	€47.556.425	4	8%	13	13,7%	€5.462.865	11,5%
H2020-SC1-2017-CNECT-1	71	130	€51.397.414	2	2,8%	4	3,1%	€1.911.125	3,7%
H2020-SC1-2017-CNECT-2	30	53	€28.838.963	4	13,3%	9	17%	€4.147.471	14,4%
H2020-SC1-2017-Single-Stage-RTD	20	39	€13.312.975	2	10%	5	12,8%	€1.474.036	11,1%
H2020-SC1-2017-Two-Stage-RTD	129	203	€140.352.831	3	2,3%	5	2,5%	€2.305.713	1,6%
H2020-SMEINST-1-2014	10	11	€400.000	0	0%	0	0%	€0	0%
H2020-SMEINST-1-2015	7	7	€350.000	0	0%	0	0%	€0	0%
H2020-SMEINST-1-2016-2017	32	32	€1.550.000	0	0%	0	0%	€0	0%
H2020-SMEINST-2-2014	4	4	€7.234.000	1	25%	1	25%	€1.538.250	21,3%
H2020-SMEINST-2-2015	2	2	€3.216.300	0	0%	0	0%	€0	0%
H2020-SMEINST-2-2016-2017	7	7	€5.074.064	0	0%	0	0%	€0	0%

(*) Συνυπολογίζονται και οι προτάσεις που υποβλήθηκαν στο πρώτο στάδιο των προκηρύξεων

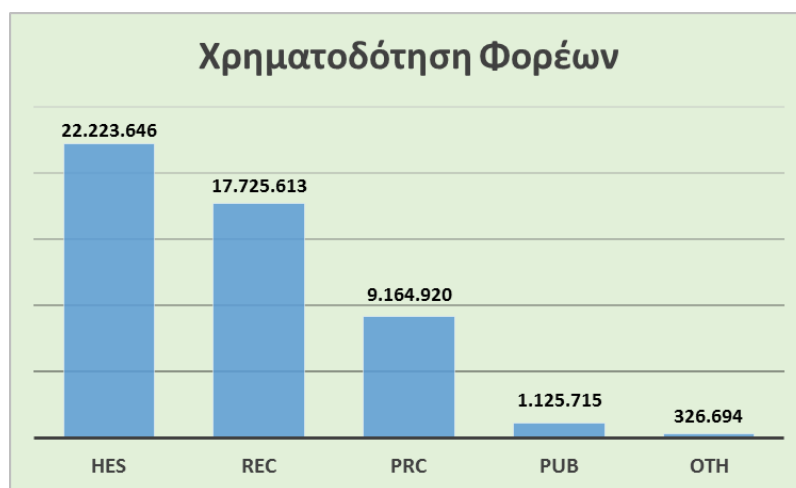
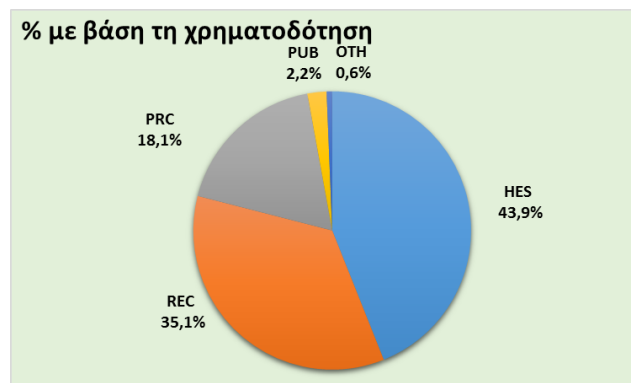
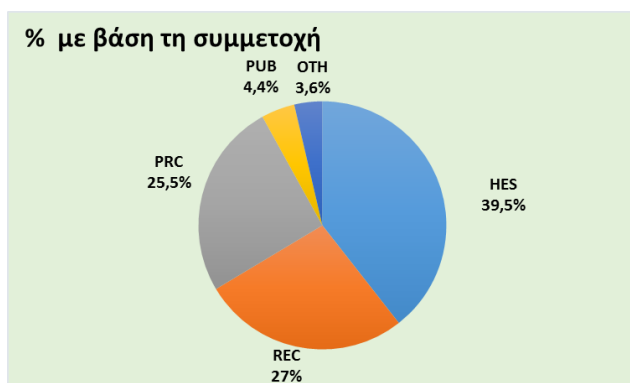
Χρηματοδότηση SC1 € 49.559.087

Innovative Medicines Initiative 2 (IMI 2)

H2020-JTI-IMI2	Προτάσεις	Αιτούμενη Χρηματοδότηση	Έργα	Συμμετοχές στα Έργα	Χρηματοδότηση
Σύνολο	186	€1.552.972.768	45	972	€521.736.212
Ελλάδα	22	€18.539.753	2	2	€1.007.500

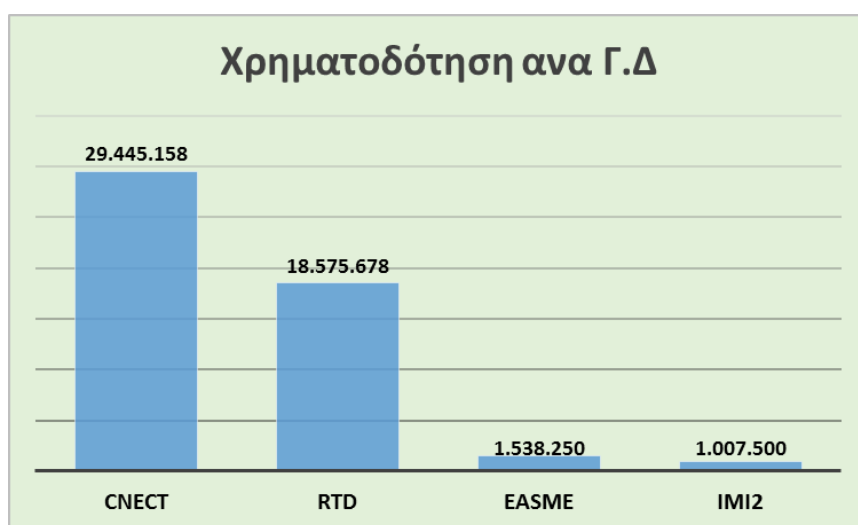
Ελληνική συμμετοχή σε έργα ανά τύπο οργανισμού

Τύπος οργανισμού	Αριθμός συμμετοχών σε έργα	% στο σύνολο των ελληνικών συμμετοχών	Εγκεκριμένη χρηματοδότηση ΕΕ	% στο σύνολο της χρηματοδότησης ελληνικών οργανισμών
ΑΕΙ (HES)	54	39,5%	€22,223,646	43,9%
Ερευνητικά κέντρα (REC)	37	27%	€17,725,613	35,1%
Ιδιωτικοί οργανισμοί (PRC)	35	25,5%	€9,164,920	18,1%
Δημόσιοι οργανισμοί (PUB)	6	4,4%	€1,125,715	2,2%
Άλλοι (ΟΤΗ)	5	3,6%	€326,694	0,7%



Ελληνική συμμετοχή σε έργα ανά Γενική Διεύθυνση

ΑΝΑ ΓΕΝΙΚΗ ΔΙΕΥΘΥΝΣΗ (ΓΔ)	Αριθμός συμμετοχών σε έργα	% στο σύνολο των ελληνικών συμμετοχών	Εγκεκριμένη χρηματοδότηση ΕΕ	% στο σύνολο της χρηματοδότησης ελληνικών οργανισμών
CNECT	79	57,7%	€29.445.158	58,3%
RTD	55	40,1%	€18.575.678	36,7%
EASME	1	0,7%	€1.538.250	3%
IMI2	2	1,5%	€1.007.500	2%

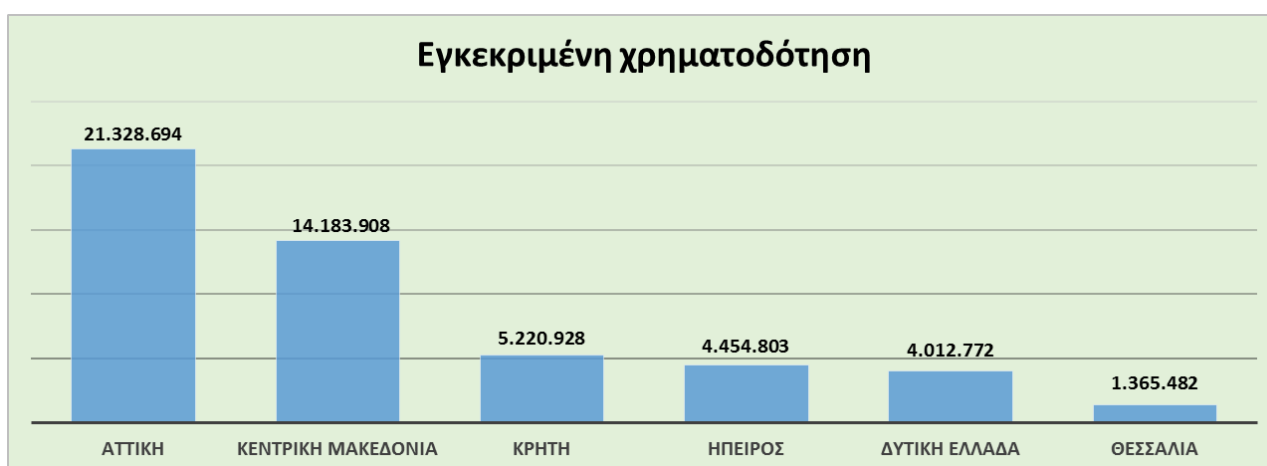
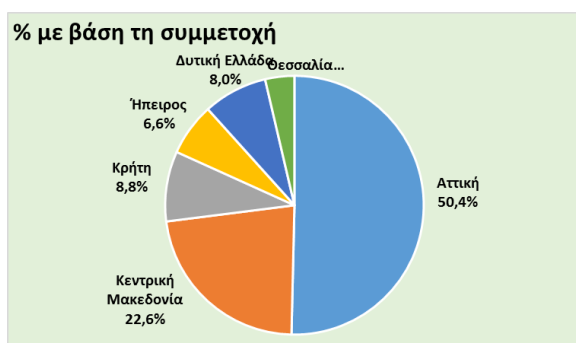


Ελληνική συμμετοχή σε έργα ανά κατηγορία δράσης

Κατηγορία Δράσης	Αριθμός συμμετοχών σε έργα	% στο σύνολο των ελληνικών συμμετοχών	Εγκεκριμένη χρηματοδότηση ΕΕ	% στο σύνολο της χρηματοδότησης ελληνικών οργανισμών
RIA	116	84,7%	€44.591.219	88,2%
COFUND-EJP	4	2,9%	€1.659.735	3,3%
SME Instrument	1	0,7%	€1.538.250	3%
IA	8	5,8%	€1.400.200	2,7%
JTI-IMI-RIA	2	1,5%	€1.007.500	2%
ERA-NET- Cofund	2	1,5%	€207.996	0,4%
CSA	3	2,2%	€127.938	0,3%
PCP	1	0,7%	€33.750	0,1%

Ελληνική συμμετοχή σε έργα ανά Περιφέρεια

Περιφέρεια	Αριθμός συμμετοχών σε έργα	% στο σύνολο των ελληνικών συμμετοχών	Εγκεκριμένη χρηματοδότηση ΕΕ	% στο σύνολο της χρηματοδότησης ελληνικών οργανισμών
Αττική	69	50,4%	€21.328.694	42,2%
Κεντρική Μακεδονία	31	22,6%	€14.183.908	28%
Κρήτη	12	8,8%	€5.220.928	10,3%
Ήπειρος	9	6,6%	€4.454.803	8,8%
Δυτική Ελλάδα	11	8%	€4.012.772	7,9%
Θεσσαλία	5	3,6%	€1.365.482	2,8%



Ελληνική συμμετοχή σε έργα ανά θεματικό πεδίο

Θεματικό Πεδίο	Αριθμός συμμετοχών σε έργα	% στο σύνολο των ελληνικών συμμετοχών	Εγκεκριμένη χρηματοδότηση ΕΕ	% στο σύνολο της χρηματοδότησης ελληνικών οργανισμών
Advancing active and healthy ageing	28	20,4%	€10.119.742	20%
Methods and data	24	17,5%	€9.025.609	17,8%
Integrated, sustainable, citizen-centred care	18	13,1%	€7.677.498	15,2%
Understanding health, well - being and disease	14	10,2%	€6.495.758	12,8%
Co-ordination activities	18	13,1%	€3.337.121	6,6%
Improving diagnosis	2	1,5%	€2.251.531	4,5%
Effective health promotion, disease prevention, preparedness and screening	6	4,4%	€1.952.800	3,9%
Active ageing and self-management of health	5	3,6%	€1.944.875	3,8%
Preventing disease	5	3,6%	€1.835.485	3,6%
Improving health information, data exploitation and providing an evidence base for health policies and regulation	4	2,9%	€1.348.926	2,7%
Innovative treatments and technologies	5	3,6%	€1.090.333	2,2%
Understanding health, ageing and disease	3	2,2%	€973.105	1,9%
Increasing digital security of health related data on a systemic level	2	1,5%	€903.031	1,8%
IMI -Creation of a pan-European Paediatric Clinical Trials Network	1	0,8%	€647.500	1,3%
Treating and managing diseases	1	0,8%	€603.275	1,2%
IMI-Identification of Drug gable Targets Modulating Misfolded Proteins in ALZHEIMER'S and PARKINSON'S Diseases	1	0,8%	€360.000	0,7%

Ελληνικοί Οργανισμοί με τη μεγαλύτερη συμμετοχή

Όνομα οργανισμού	Τύπος	Αριθμός συμμετοχών σε έργα (& αριθμός συντονιστών)	% στο σύνολο της ελληνικών συμμετοχών	Εγκεκριμένη Χρηματοδότηση ΕΕ	% στο σύνολο της χρηματοδότησης ελληνικών οργανισμών
ΑΡΙΣΤΟΤΕΛΕΙΟ ΠΑΝΕΠΙΣΤΗΜΙΟ ΘΕΣΣΑΛΟΝΙΚΗΣ (ΑΠΘ)	ΑΕΙ	10 (4)	7,3%	€6.528.656	12,9%
ΕΘΝΙΚΟ ΚΕΝΤΡΟ ΕΡΕΥΝΑΣ ΚΑΙ ΤΕΧΝΟΛΟΓΙΚΗΣ ΑΝΑΠΤΥΞΗΣ (ΕΚΕΤΑ)	Ερευνητικό Κέντρο	11 (2)	8%	€6.164.255	12,2%
ΠΑΝΕΠΙΣΤΗΜΙΟ ΙΩΑΝΝΙΝΩΝ	ΑΕΙ	9 (2)	6,6%	€4.454.803	8,8%
ΙΔΡΥΜΑ ΤΕΧΝΟΛΟΓΙΑΣ ΚΑΙ ΕΡΕΥΝΑΣ (ΙΤΕ)	Ερευνητικό Κέντρο	7 (1)	5,1%	€4.147.303	8,2%
ΕΘΝΙΚΟ ΚΑΙ ΚΑΠΟΔΙΣΤΡΙΑΚΟ ΠΑΝΕΠΙΣΤΗΜΙΟ ΑΘΗΝΩΝ (ΕΚΠΑ)	ΑΕΙ	14 (1)	10,2%	€4.125.817	8,2%
ΙΔΡΥΜΑ ΙΑΤΡΟΒΙΟΛΟΓΙΚΩΝ ΕΡΕΥΝΩΝ ΑΚΑΔΗΜΙΑΣ ΑΘΗΝΩΝ (ΙΙΒΕΑΑ)	Ερευνητικό Κέντρο	6	4,4%	€2.868.925	5,7%
ΠΑΝΕΠΙΣΤΗΜΙΟ ΠΑΤΡΩΝ	ΑΕΙ	5 (1)	3,6%	€2.696.430	5,3%
ΙΝΣΤΙΤΟΥΤΟ ΣΥΣΤΗΜΑΤΩΝ ΕΠΙΚΟΙΝΩΝΙΑΣ ΚΑΙ ΥΠΟΛΟΓΙΣΤΩΝ	Ερευνητικό Κέντρο	7	5,1%	€2.579.081	5,1%
ATHENS TECHNOLOGY CENTER S.A.	Ερευνητικό Κέντρο	5	3,6%	€1.833.048	3,6%
PRO-ACTINA S.A	ΜΜΕ	1	0,7%	€1.538.250	3%
Ε.Κ.Ε.Φ.Ε "ΔΗΜΟΚΡΙΤΟΣ"	Ερευνητικό Κέντρο	2 (2)	1,5%	€1.438.750	2,8%
ΧΑΡΟΚΟΠΕΙΟ ΠΑΝΕΠΙΣΤΗΜΙΟ	ΑΕΙ	3 (1)	2,2%	€1.151.050	2,3%

Μεθοδολογικό υπόμνημα

- **Αριθμός προτάσεων:** Τα στοιχεία αφορούν το πλήθος των επιλέξιμων προτάσεων
- **Αριθμός συμμετοχών σε προτάσεις / έργα:** Αναφέρεται σε συμμετοχές και όχι σε μοναδικούς οργανισμούς. Για παράδειγμα, εάν ένας οργανισμός συμμετέχει σε δύο προτάσεις / έργα, καταγράφεται δύο φορές.
- **Αριθμός οργανισμών σε προτάσεις / έργα:** Αναφέρεται σε μοναδικούς οργανισμούς.
- **Αιτούμενη / εγκεκριμένη χρηματοδότηση ΕΕ:** Αναφέρεται στο ποσό της κοινοτικής χρηματοδότησης και όχι στον συνολικό προϋπολογισμό. Η αιτούμενη χρηματοδότηση ΕΕ αναφέρεται στη χρηματοδότηση που ζητείται στις προτάσεις. Η εγκεκριμένη χρηματοδότηση αναφέρεται στα grant agreements στις περιπτώσεις που έχουν υπογραφεί κατά την ημερομηνία άντλησης των στοιχείων από την e-CORDA ή στη χρηματοδότηση που έχει εγκριθεί από την ΕΕ σε όσες περιπτώσεις δεν έχει ολοκληρωθεί η διαδικασία.
- **Τύπος οργανισμού:** Η κατηγοριοποίηση οργανισμών γίνεται σύμφωνα με τη βάση e-CORDA της Ευρωπαϊκής Επιτροπής.
- **Κατηγορία δράσης:** Η κατηγοριοποίηση των δράσεων γίνεται σύμφωνα με την τυπολογία των προκηρύξεων και τη βάση e-CORDA της Ευρωπαϊκής Επιτροπής.
- **Αριθμός συνεργασιών:** Ο αριθμός συνεργασιών αφορά τον συνολικό αριθμό συνεργασιών που καταγράφονται στα εγκεκριμένα έργα, όχι τον αριθμό μοναδικών οργανισμών που συνεργάζονται.
- **Υπολογίζονται τα ακόλουθα ποσοστά επιτυχίας:**
 - % επιτυχίας προτάσεων: αριθμός εγκεκριμένων έργων / αριθμός επιλέξιμων προτάσεων
 - % επιτυχίας συμμετεχόντων: αριθμός συμμετοχών σε έργα / αριθμός συμμετοχών σε προτάσεις
 - % επιτυχίας συντονιστών: αριθμός (Ελλήνων) συντονιστών σε έργα / αριθμός (Ελλήνων) συντονιστών σε προτάσεις
 - % επιτυχίας χρηματοδότησης ΕΕ: εγκεκριμένη χρηματοδότηση ΕΕ/ αιτούμενη χρηματοδότηση ΕΕ
 - % συνολικής χρηματοδότησης: εγκεκριμένη χρηματοδότηση προς ελληνικούς φορείς / συνολικός προς διάθεση προϋπολογισμός
- **Οργανισμοί με τη μεγαλύτερη συμμετοχή:** Καταγράφονται οι ελληνικοί οργανισμοί με βάση την υψηλότερη (μεγαλύτερη από 1.000.000 ευρώ) εγκεκριμένη χρηματοδότηση ΕΕ.

Οι δράσεις του ΕΚΤ ως Εθνικό Σημείο Επαφής στο πρόγραμμα Health 2014-2017

Διοργάνωση / Συμμετοχή σε 18 Εκδηλώσεις τα έτη 2014-2015

Ημερίδα ενημέρωσης για το Πρόγραμμα Εργασίας SC1/ του έτους 2014/2015	Δεκέμβριος 2013	Αθήνα
Ημερίδα ενημέρωσης για τον Ορίζοντα 2020 – Παρουσίαση του προγράμματος εργασίας SC1	Φεβρουάριος 2014	Βόλος
FFH 2.0 International Training for Horizon 2020 Newcomers	Φεβρουάριος 2014	Βουδαπέστη
Ημερίδα ενημέρωσης για τον Ορίζοντα 2020 – Παρουσίαση του προγράμματος εργασίας SC1	Απρίλιος 2014	Πειραιάς
Horizon2020: Η προετοιμασία μιας επιτυχημένης πρότασης	Μάιος 2014	Πάτρα
Ημερίδα ενημέρωσης για τον Ορίζοντα 2020 – Παρουσίαση του προγράμματος εργασίας SC1	Μάιος 2014	Αλεξανδρούπολη
Ημερίδα ενημέρωσης για τον Ορίζοντα 2020 – Παρουσίαση του προγράμματος εργασίας SC1	Μάιος 2014	Θράκη
Ημερίδα ενημέρωσης για τον Ορίζοντα 2020 – Παρουσίαση του προγράμματος εργασίας SC1	Ιούνιος 2014	Ηράκλειο
FFH 2.0 International Training for Horizon 2020 Applicants in Health, Demographic Change & Wellbeing	Ιούνιος 2014	Fage – Ολλανδία
FFH 2.0 International Training for the Exploitation of EU Project Results	Οκτώβριος 2014	Στουτγάρδη-Γερμανία
FFH 2.0 International Training for Horizon 2020 Newcomers	Μάιος 2015	Βουκουρέστι
EU Funding Opportunities for the Greek Pharma R&D Sector	Μάιος 2015	Αθήνα
FFH 2.0 International Training for the Exploitation of EU Project Results with a special focus on IP in Health & Biotechnology	Μάιος 2015	Παλέρμο- Ιταλία
FFH 2.0 International Training for Horizon 2020 Applicants in Health, Demographic Change & Wellbeing	Ιούνιος 2015	Μαδρίτη- Ισπανία
Ορίζοντας 2020: Οι Προκηρύξεις για E&TA το 2016/2017	Σεπτέμβριος 2015	Θεσσαλονίκη
Funding opportunities in Life Science at 8 th Swedish-Hellenic Life Science Research Conference	Οκτώβριος 2015	Αθήνα
FFH 2.0 International Training for Horizon 2020 Applicants in Health, Demographic Change & Wellbeing	Νοέμβριος 2015	Λονδίνο-Αγγλία
Ημερίδα ενημέρωσης για το Πρόγραμμα Εργασίας SC1/ του έτους 2016/2017	Νοέμβριος 2015	Αθήνα



Οι δράσεις του ΕΚΤ ως Εθνικό Σημείο Επαφής στο πρόγραμμα Health 2014-2017

Διοργάνωση / Συμμετοχή σε 11 Εκδηλώσεις τα έτη 2016-2017

FFH 2.0 International Training for the Exploitation of EU Project Results with a focus on IP Valuation in the field of Health	Μάιος 2016	Δουβλίνο - Ιρλανδία
FFH 2.0 International Training for Horizon 2020 Applicants in Health, Demographic Change and Wellbeing	Ιούνιος 2016	Ρώμη – Ιταλία
9th Swedish-Hellenic Life Science Research Conference	Οκτώβριο 2016	Αθήνα
FFH 2.0 International Strategy Development Training for Life Sciences Executives of SMEs	Οκτώβριο 2016	Βιέννη - Αυστρία
Workshop "Funding opportunities of the EU Programme for Research & Innovation – HORIZON 2020 - in the e-Health sector"	Οκτώβριο 2016	Αθήνα
Clinical Trials Day - International Training on Clinical Trials in Horizon 2020: Challenges & Best Practices	Μάρτιος 2017	Βέλγιο- Βρυξέλες
International Training: Exploitation of EU Project Results with a Focus on IP in the Field of Health and Biotechnology.	Μάϊος 2017	Πράγα - Τσεχία
International Training on Grant Agreement Preparation and Management	Σεπτέμβριος 2017	Βέλγιο- Βρυξέλες
International Life Science Business Strategy Training on "Innovative Business Solutions and Smart Financing"	Οκτώβριο 2017	Βερολίνο - Γερμανία
Ημερίδα για την αποτελεσματικότερη διοίκηση των Συλλόγων Ασθενών "Βήματα Ασθενών".	Οκτώβριο 2017	Αθήνα
Ημερίδα για τις Χρηματοδοτικές Ευκαιρίες για την Έρευνα και την Καινοτομία στον τομέα της Υγείας	Νοέμβριος 2017	Αθήνα



Οι δράσεις του ΕΚΤ ως Εθνικό Σημείο Επαφής στο πρόγραμμα Health 2014-2017

10 Εκπαιδευτικά σεμινάρια μέσω διαδικτύου (Fit for Health 2.0)

2 Εκπαιδευτικά σεμινάρια μέσω διαδικτύου (2014)

- [FFH 2.0 Webinar SME Instruments of H2020](#)
- [FFH 2.0 Webinar on clinical trials for H2020 projects](#)

3 Εκπαιδευτικά σεμινάρια μέσω διαδικτύου (FFH 2.0)(2015)

- [FFH 2.0 Webinar Fast Track to Innovation in H2020](#)
- [FFH 2.0 Webinar on clinical trials for H2020 projects](#)
- [FFH 2.0 Webinar on How to maximize the IMPACTS section in Horizon 2020 projects](#)

2 Εκπαιδευτικά σεμινάρια μέσω διαδικτύου (FFH 2.0)(2016)

- [FFH 2.0 Webinar on third parties in Horizon 2020](#)
- [FFH 2.0 Special webinar series "IP Challenges in Life Science"](#)

3 Εκπαιδευτικά σεμινάρια μέσω διαδικτύου (FFH 2.0)(2017)

- [Webinar on clinical trials for Horizon 2020 projects](#)
- [Webinar on Data Management in Horizon 2020](#)
- [Webinar on Legal and Financial Issues in Horizon 2020](#)



Συνδιοργάνωση 10 εκδηλώσεων μεσιτείας για το Η2020

Στοχευμένη υποστήριξη για αναζήτηση ερευνητικών συνεργασιών

Συν διοργάνωση εκδήλωσης μεσιτείας για αναζήτηση ερευνητικών συνεργασιών	Ιούλιος 2014	Λυον (Γαλλία)
Διοργάνωση αποστολής για αναζήτηση ερευνητικών συνεργασιών στο εξωτερικό	Νοέμβριος 2014	Ντίσελντορφ (Γερμανία)
<u>Συν διοργάνωση εκδήλωσης μεσιτείας για αναζήτηση ερευνητικών συνεργασιών</u>	Σεπτέμβριος 2015	Βρυξέλλες (Βέλγιο)
<u>Συν διοργάνωση εκδήλωση μεσιτείας για αξιοποίηση ερευνητικών αποτελεσμάτων</u>	Νοέμβριος 2015	Ντίσελντορφ (Γερμανία)
<u>Συν διοργάνωση εκδήλωσης μεσιτείας για αναζήτηση ερευνητικών συνεργασιών</u>	Ιούλιος 2016	Βρυξέλλες (Βέλγιο)
<u>Συν διοργάνωση εκδήλωση μεσιτείας για αξιοποίηση ερευνητικών αποτελεσμάτων</u>	Νοέμβριος 2016	Ντίσελντορφ (Γερμανία)
<u>Συν διοργάνωση εκδήλωσης μεσιτείας για αναζήτηση ερευνητικών συνεργασιών</u>	Ιανουάριος 2017	Κροατία
<u>Συν διοργάνωση εκδήλωση μεσιτείας για αξιοποίηση ερευνητικών αποτελεσμάτων</u>	Οκτώβριο 2017	Τορίνο - Ιταλία
<u>Συν διοργάνωση εκδήλωσης μεσιτείας για αναζήτηση ερευνητικών συνεργασιών</u>	Νοέμβριος 2017	Γερμανία
<u>Συν διοργάνωση εκδήλωσης μεσιτείας για αναζήτηση ερευνητικών συνεργασιών</u>	Δεκέμβριος 2017	Βέλγιο- Βρυξέλλες



EIT HEALTH HUB της Ελλάδας



Το **Εθνικό Κέντρο Τεκμηρίωσης**, ως συντονιστής του **EIT Health HUB της Ελλάδας**, παρέχει υποστηρικτικές υπηρεσίες στις ελληνικές ερευνητικές ομάδες αλλά και στις επιχειρήσεις του κλάδου της υγείας, τόσο κατά τη διαδικασία υποβολής προτάσεων σε διαγωνισμούς, όσο και για τις επαφές τους με τις Κοινότητες Γνώσης και Καινοτομίας (**Knowledge Innovation Clusters, KICs**) του Ευρωπαϊκού Ινστιτούτου Καινοτομίας και Τεχνολογίας (EIT).

Το **Ευρωπαϊκό Ινστιτούτο Καινοτομίας και Τεχνολογίας (EIT)**, με χρηματοδότηση 2,35 δισ. ευρώ από το πρόγραμμα Ορίζοντας 2020, αποτελεί την πρώτη ευρωπαϊκή πρωτοβουλία για την ολοκλήρωση του «**Τριγώνου της Γνώσης**» (**εκπαίδευση, έρευνα, επιχειρηματικότητα**) μέσω των **KICs**.

Στόχος του είναι:

- Να ενισχύσει/δημιουργήσει περισσότερες από **165** επιτυχημένες Ευρωπαϊκές **Startups**
- Να συμμετέχουν πάνω από **1.000.000** μαθητές σε εκπαιδευτικά προγράμματα ανά έτος
- Να επωάσει περισσότερες από **340** επιχειρηματικές ιδέες

Το Εθνικό Κέντρο Τεκμηρίωσης ως συντονιστής του EIT HEALTH HUB για την Ελλάδα το 2017, ανάμεσα σε άλλες δράσεις:

- Οργάνωσε δράσεις προώθησης και ενημέρωσης για τις ευκαιρίες μέσα από το EIT Health
- Διοργάνωσε συνδυαστική ενημερωτική ημερίδα για την Υγεία στον Ορίζοντα 2020 και για το EIT Health (250 συμμετέχοντες)
- Διοργάνωσε εκπαιδευτικά σεμινάρια για Startups στον κλάδο της υγείας (18 συμμετέχοντες)
- Υποστήριξε την υποβολή **10 startup** στον διαγωνισμό **Innostars**



Ειδικές Εκδόσεις



1/ [HNN 2.0 Handbook Module 3: NCPs in a nutshell](#)
(συμβολή του ΕΚΤ)



2/ [HNN 2.0 βίντεο: Τα Εθνικά Σημεία Επαφής στην ΥΓΕΙΑ](#)
(συμβολή του ΕΚΤ)



3/ [FFH 2.0 Factsheet για «Marie Sklodowska Curie Actions for SMEs»](#) (συμβολή του ΕΚΤ)



4/ [FFH 2.0 Factsheet για «Clinical Trials»](#) (συμβολή του ΕΚΤ)




5/ [FFH 2.0 Factsheet για «SME Instrument»](#)
(συμβολή του ΕΚΤ)



6/ [Health 2014: Η ελληνική συμμετοχή στο Πρόγραμμα «Health, Demographic Change & Wellbeing» – Ορίζοντας 2020, Πρόγραμμα εργασίας 2014](#)



7/ [Health 2015: Η ελληνική συμμετοχή στο Πρόγραμμα «Health, Demographic Change & Wellbeing» – Ορίζοντας 2020, Πρόγραμμα εργασίας 2015](#)



8/ [Health 2014-2016: Η ελληνική συμμετοχή στο Πρόγραμμα «Health, Demographic Change & Wellbeing» – Ορίζοντας 2020, Προγράμματα Εργασίας 2014-2016](#)

ΕΘΝΙΚΟ ΚΕΝΤΡΟ ΤΕΚΜΗΡΙΩΣΗΣ ΕΘΝΙΚΟ ΣΗΜΕΙΟ ΕΠΑΦΗΣ ΓΙΑ ΤΟ ΠΡΟΓΡΑΜΜΑ ΟΡΙΖΟΝΤΑΣ 2020

Το Εθνικό Κέντρο Τεκμηρίωσης (ΕΚΤ) υποστηρίζει ως Εθνικό Σημείο Επαφής (National Contact Point) την ελληνική ακαδημαϊκή, ερευνητική και επιχειρηματική κοινότητα στους ακόλουθους τομείς του προγράμματος "Ορίζοντας 2020".

Επιστημονική Αριστεία

- Ευρωπαϊκό Συμβούλιο Έρευνας (ERC)
- Μελλοντικές και αναδυόμενες τεχνολογίες (FET)
- Ερευνητικές Υποδομές
- Δράσεις "Marie Skłodowska-Curie"

Βιομηχανική Υπεροχή

- Πρόσβαση σε κεφάλαια κινδύνου
- Τεχνολογίες Πληροφορίας και Επικοινωνιών (ICT)

Κοινωνικές Προκλήσεις

- Υγεία, δημογραφική μεταβολή και ευεξία
- Ασφαλής, καθαρή και αποδοτική ενέργεια
- Η Ευρώπη σε έναν μεταβαλλόμενο κόσμο:
Πολυδεκτικές, καινοτόμες και στοχαστικές κοινωνίες

Οριζόντια Προγράμματα

- Η Επιστήμη στην κοινωνία και μαζί με την κοινωνία
- Έρευνα για πυρηνική ενέργεια στο πλαίσιο της συνθήκης Euratom



Περισσότερες πληροφορίες:
www.ekt.gr/horizon2020