ΕΘΝΙΚΟ
ΚΕΝΤΡΟ
ΤΕΚΜΗΡΙΩΣΗΣ
ΕΘΝΙΚΟ ΣΗΜΕΙΟ
ΕΠΑΦΗΣ ΓΙΑ
ΤΟ ΠΡΟΓΡΑΜΜΑ
ΟΡΙΖΟΝΤΑΣ 2020

MSCA 2014-2018 /

Η ελληνική συμμετοχή στο Πρόγραμμα "Marie Sklodowska Curie Actions", Ορίζοντας 2020

Προγράμματα Εργασίας 2014-2018

ΑΘΗΝΑ, ΙΟΥΛΙΟΣ 2019

ΕΘΝΙΚΟ ΚΕΝΤΡΟ ΤΕΚΜΗΡΙΩΣΗΣ
NATIONAL DOCUMENTATION CENTRE

ΕΘΝΙΚΟ
ΚΕΝΤΡΟ
ΤΕΚΜΗΡΙΩΣΗΣ
ΕΘΝΙΚΟ ΣΗΜΕΙΟ
ΕΠΑΦΗΣ ΓΙΑ
ΤΟ ΠΡΟΓΡΑΜΜΑ
ΟΡΙΖΟΝΤΑΣ 2020

Εθνικό Σημείο Επαφής για το πρόγραμμα MSCA
Δρ Χριστίνα Πασκουάλ | horizon2020@ekt.gr | cpascual@ekt.gr
Κα Γεωργία Μαζιώτη | horizon2020@ekt.gr | gmazio@ekt.gr

Προτεινόμενος τρόπος αναφοράς

«Η ελληνική συμμετοχή στο Πρόγραμμα "Marie Sklodowska Curie Actions", Ορίζοντας 2020, Προγράμματα Εργασίας 2014-2018», Εθνικό Κέντρο Τεκμηρίωσης, 2019

Η έκδοση

Η παρούσα αναφορά ανήκει στη σειρά των ειδικών εκθέσεων και μελετών που εκδίδει το Εθνικό Κέντρο Τεκμηρίωσης, με εμπειρικά στοιχεία, αναλύσεις και δείκτες που αναδεικνύουν σημαντικές πλευρές της εγχώριας ερευνητικής δραστηριότητας και απεικονίζουν τα αποτελέσματα των ερευνητικών φορέων του Ελληνικού Ερευνητικού και Αναπτυξιακού Συστήματος.

Τα στοιχεία που παρατίθενται βασίζονται σε στοιχεία που δημοσιεύονται στη βάση e-CORDA της Ευρωπαϊκής Επιτροπής και σε δεδομένα που συγκεντρώνει το ΕΚΤ από τη λειτουργία του ως Εθνικό Σημείο Επαφής για τον Ορίζοντα 2020 και ειδικότερα το πρόγραμμα «MSCA». Τα στοιχεία ενδέχεται να τροποποιηθούν κατά την εξέλιξη υλοποίησης των έργων.

ΕΘΝΙΚΟ ΚΕΝΤΡΟ ΤΕΚΜΗΡΙΩΣΗΣ | ΕΙΕ

Copyright © 2019 Εθνικό Κέντρο Τεκμηρίωσης / Εθνικό Ίδρυμα Ερευνών
• **δ:** Βασιλέως Κωνσταντίνου 48, 11635 Αθήνα • **τ:** 210 7273900
• **f:** 210 7246824 • **e:** ekt@ekt.gr • **www.ekt.gr**

BY NC SA

Το έργο αυτό διατίθεται με άδεια Creative Commons
Αναφορά - Μη-Εμπορική Χρήση – Παρόμοια Διανομή 4.0 Διεθνές
Προκειμένου να δείτε αντίγραφο της άδειας επισκεφθείτε:
http://creativecommons.org/licenses/by-nc-sa/4.0
Η έκδοση διατίθεται online στη διεύθυνση http://**metrics.ekt.gr**

Σχεδιασμός έκδοσης και εικαστική επιμέλεια: Δήμητρα Πελεκάνου 2015

Η ελληνική συμμετοχή στο Πρόγραμμα MSCA του Ορίζοντα 2020

Προγράμματα Εργασίας 2014-2018

Πρόγραμμα Εργασίας **MSCA**
Αριθμός προκηρύξεων: **26**
Συνολικός προϋπολογισμός: **€ 4.088,51 εκατ. ευρώ**

Έργα

Μεταξύ των 28 κρατών μελών της ΕΕ, η Ελλάδα:

- Είναι 13η στον αριθμό των συμμετεχόντων
- Είναι 13η στη χρηματοδότηση ΕΕ.
- Το ποσοστό επιτυχίας των ελληνικών συμμετοχών είναι 11,6% χαμηλότερο του συνολικού μέσου όρου (12,6%).
- Η συνολική κοινοτική χρηματοδότηση προς τους ελληνικούς φορείς αντιστοιχεί στο 1,6% της συνολικής εγκεκριμένης χρηματοδότησης.

Συμμετοχές ελληνικών φορέων στα έργα

- 35,26 εκ. ευρώ χρηματοδότηση ΑΕΙ για 169 συμμετοχές σε έργα
- 25,55 εκ ευρώ χρηματοδότηση Ερευνητικών Κέντρων για 127 συμμετοχές σε έργα
- 15 εκ. ευρώ χρηματοδότηση ιδιωτικών οργανισμών για 110 συμμετοχές σε έργα
- 0,48 εκ. ευρώ χρηματοδότηση άλλων οργανισμών για 9 συμμετοχές σε έργα
- 0,24 εκ. ευρώ χρηματοδότηση δημόσιων οργανισμών για 2 συμμετοχές σε έργα

Κατανομή χρηματοδότησης ανά περιφέρεια

- 38,87 εκ ευρώ χρηματοδότηση στην Αττική
- 13,55 εκ. ευρώ χρηματοδότηση στην Κρήτη
- 12,39 εκ. ευρώ χρηματοδότηση στην Κεντρική Μακεδονία
- 4,51 εκ. ευρώ χρηματοδότηση στη Δυτική Ελλάδα
- 2,77 εκ. ευρώ χρηματοδότηση στη Θεσσαλία
- 2,10 εκ. ευρώ χρηματοδότηση στην Ήπειρο
- 0,86 εκ. ευρώ χρηματοδότηση στο Βόρειο Αιγαίο
- 0,84 εκ. ευρώ χρηματοδότηση στην Ανατολική Μακεδονία-Θράκη
- 0,33 εκ. ευρώ χρηματοδότηση στη Στερεά Ελλάδα
- 0,27 εκ. ευρώ χρηματοδότηση στην Πελοπόννησο
- 0,03 εκ. ευρώ χρηματοδότηση στη Δυτική Μακεδονία

Χώρες με περισσότερες Συνεργασίες

- Ηνωμένο Βασίλειο (455)
- Ιταλία (405)
- Γερμανία (350)
- Γαλλία (295)
- Ελλάδα (273)
- Ισπανία (270)

	ΕΛΛΑΔΑ	ΣΥΝΟΛΟ
Αριθμός προτάσεων	2.278	55.665
Αριθμός συμμετοχών σε προτάσεις	3.593	196.385
Αριθμός οργανισμών σε προτάσεις	638	33.906
Αριθμός συντονιστών σε προτάσεις	801	55.665
Αιτούμενη χρηματοδότηση ΕΕ	**€753.134.029**	**€42.327.143.283**
Αριθμός εγκεκριμένων έργων	257	8.288
Αριθμός συμμετοχών σε έργα	417	24.697
Αριθμός οργανισμών σε έργα	138	7.535
Αριθμός συντονιστών σε έργα	95	8.288
Εγκεκριμένη χρηματοδότηση ΕΕ	**€76.515.133**	**€4.861.976.032**
% επιτυχίας προτάσεων	11,3%	14,9%
% επιτυχίας συμμετοχών	11,6%	12,6%
% επιτυχίας συντονιστών	11,9%	14,9%
% επιτυχίας χρηματοδότησης ΕΕ	10,2%	11.5%
% συνολικής χρηματοδότησης	**1,6%**	

Συμμετοχές ανά χώρα στην ΕΕ28

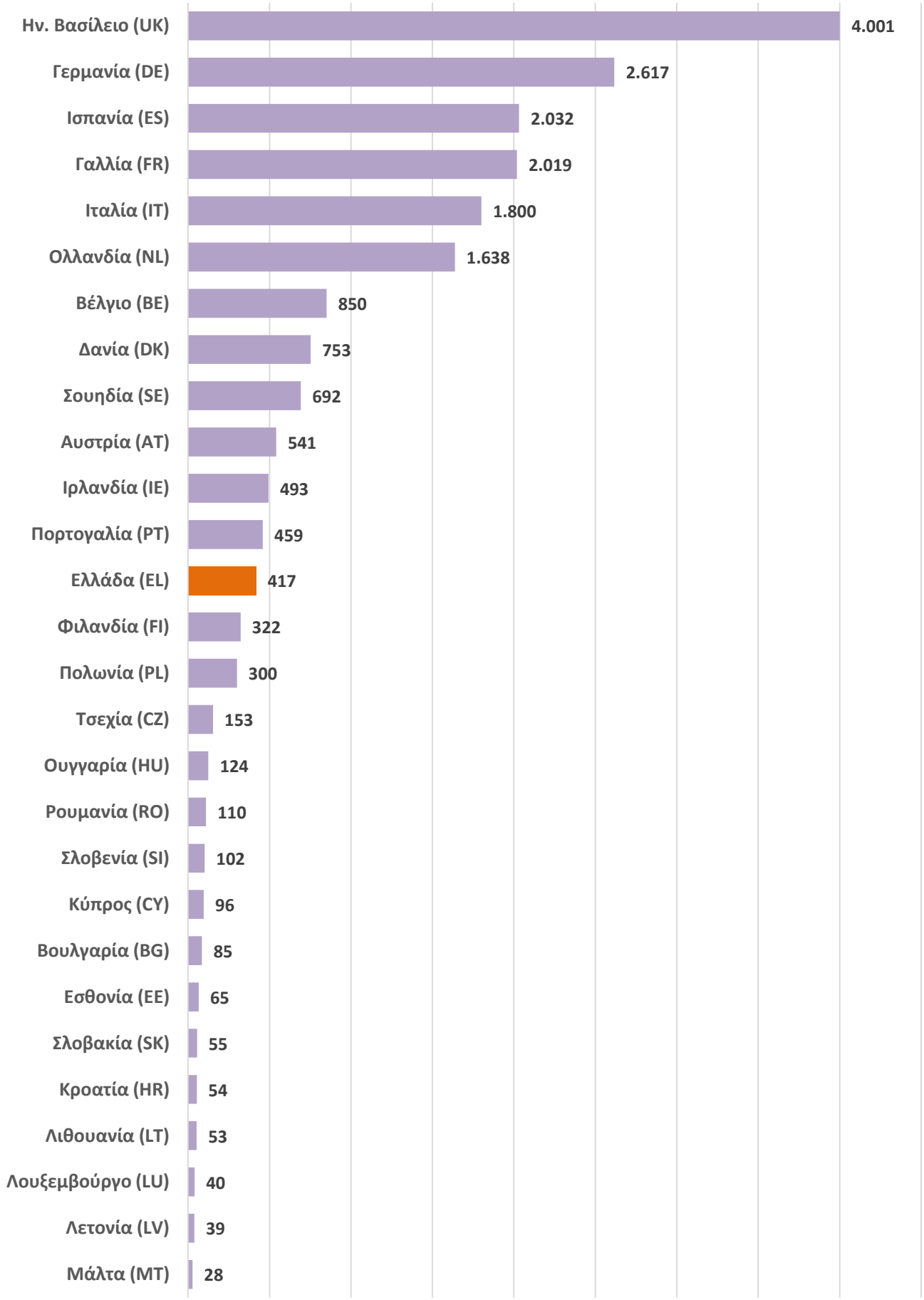

Χρηματοδότηση ανά χώρα στην ΕΕ-28

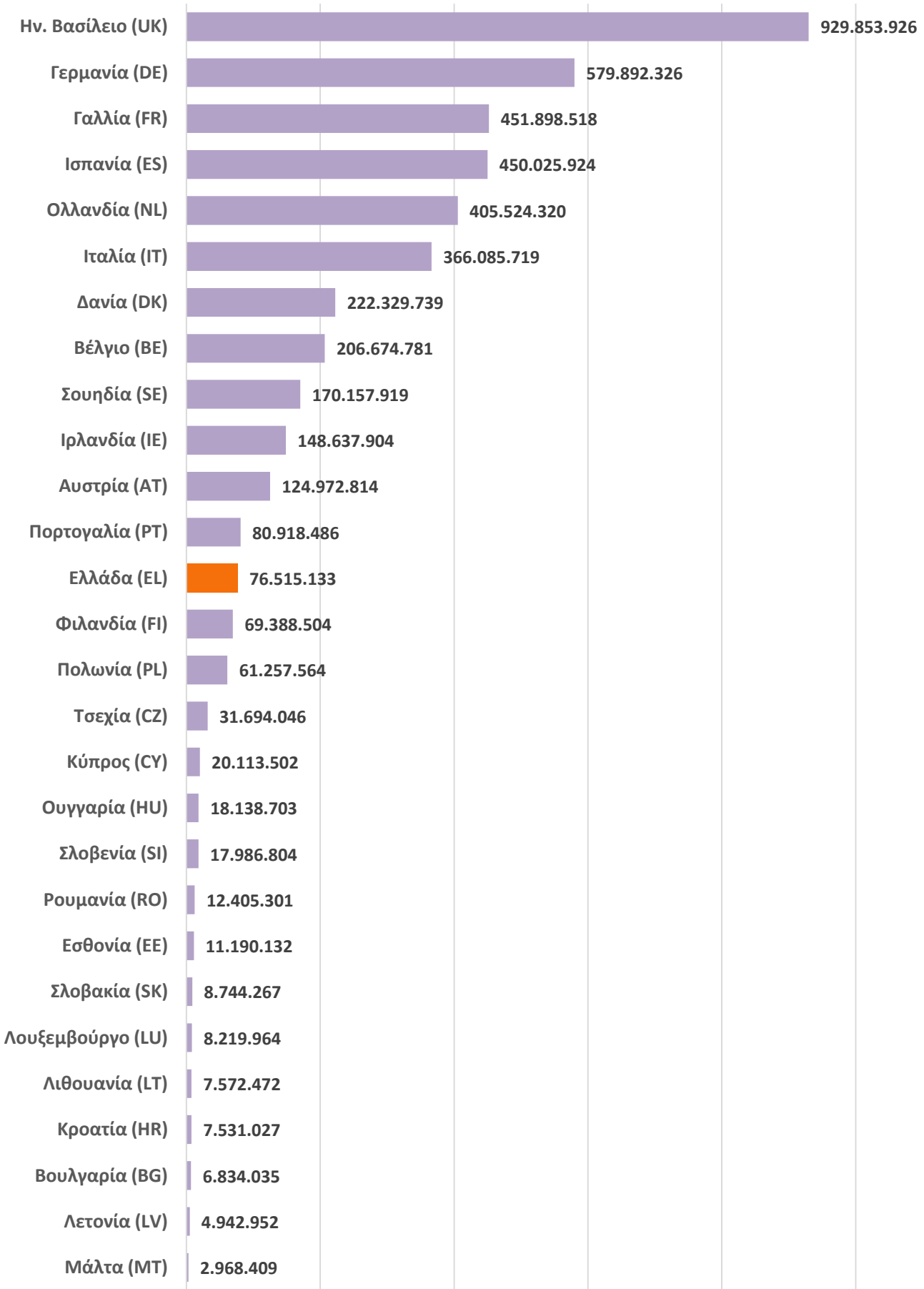

Ελληνική συμμετοχή σε προτάσεις & έργα ανά προκήρυξη

Προκήρυξη	Προτάσεις	Ελληνικές συμμετοχές σε προτάσεις	Αιτούμενη χρηματοδότηση ελληνικών οργανισμών	Εγκεκριμένα Έργα	% επιτυχίας προτάσεων	Ελληνικές συμμετοχές σε έργα	% επιτυχίας ελληνικών συμμετοχών	Εγκεκριμένη χρηματοδότηση ελληνικών οργανισμών	% επιτυχίας χρηματοδότησης ελληνικών οργανισμών
H2020-MSCA-COFUND-2014(*)	2	2	N/A	1	50%	1	50%	N/A	N/A
H2020-MSCA-COFUND-2015(*)	5	6	N/A	2	40%	2	33,3%	N/A	N/A
H2020-MSCA-COFUND-2016(*)	5	10	€849.600	1	20%	1	10%	N/A	N/A
H2020-MSCA-COFUND-2017(*)	4	5	N/A	0	0%	0	0%	€0	0%
H2020-MSCA-IF-2014	92	92	€12.958.754	8	8,7%	8	8,7%	€1.308.964	10,1%
H2020-MSCA-IF-2015	97	97	€13.813.597	8	8,2%	9	9,3%	€1.253.499	9,1%
H2020-MSCA-IF-2016	111	111	€16.308.395	16	14,4%	16	14,4%	€2.634.180	16,2%
H2020-MSCA-IF-2017	101	101	€15.031.972	7	6,9%	7	6,9%	€1.176.376	7,8%
H2020-MSCA-IF-2018	106	106	€16.150.186	6	5,7%	6	5,7%	€1.206.185	7,5%
H2020-MSCA-ITN-2014	188	325	€83.771.639	23	12,2%	33	10,2%	€9.968.627	11,9%
H2020-MSCA-ITN-2015	235	428	€106.663.711	11	4,7%	18	4,2%	€5.049.728	4,7%
H2020-MSCA-ITN-2016	256	443	€114.689.411	11	4,3%	17	3,8%	€5.211.319	4,5%
H2020-MSCA-ITN-2017	284	480	€115.638.760	16	5,6%	24	5%	€5.789.681	5%
H2020-MSCA-ITN-2018	247	448	€99.184.950	18	7,3%	38	8,5%	€8.505.617	8,6%
H2020-MSCA-ITN-2019	228	401	€89.714.012	16	7%	19	4,7%	€6.196.950	6,9%
H2020-MSCA-NCP-2014	1	1	€26.506	1	100%	1	100%	€26.506	100%
H2020-MSCA-NCP-2017	1	1	€46.500	1	100%	1	100%	€46.500	100%
H2020-MSCA-NIGHT-2014	5	21	€773.338	2	40%	12	57,1%	€365.413	47,3%
H2020-MSCA-NIGHT-2016	4	21	€729.260	2	50%	12	57,1%	€418.750	57,4%
H2020-MSCA-NIGHT-2018	2	13	€460.713	2	100%	13	100%	€460.713	100%
H2020-MSCA-RISE-2014	44	68	€10.498.500	20	45,5%	33	48,5%	€4.234.500	40,3%
H2020-MSCA-RISE-2015	69	105	€15.655.500	23	33,3%	40	38,1%	€7.618.500	48,7%
H2020-MSCA-RISE-2016	72	117	€16.546.500	20	27,8%	31	26,5%	€4.126.500	24,9%
H2020-MSCA-RISE-2017	60	102	€12.438.000	19	31,7%	36	35,3%	€5.152.500	41,4%
H2020-MSCA-RISE-2018	56	86	€10.745.600	22	39,3%	38	44,2%	€5.589.000	52%
H2020-MSCA-RR-2018	3	3	€438.625	1	33,3%	1	33,3%	€175.125	39,9%

Σημειώσεις:

(*) Η συγχρηματοδότηση περιφερειακών, εθνικών και διεθνών προγραμμάτων (COFUND) παρέχει σε οργανισμούς πρόσθετη οικονομική στήριξη για τα δικά τους προγράμματα κατάρτισης ερευνητών και επαγγελματικής εξέλιξης.

Τα πρόσθετα κεφάλαια διατίθενται για νέα ή υφιστάμενα προγράμματα κατάρτισης ερευνητών στο εξωτερικό και σε διάφορους τομείς.

Το COFUND υποστηρίζει διδακτορικά προγράμματα για υποψήφιους διδάκτορες, καθώς και προγράμματα υποτροφιών για έμπειρους ερευνητές.

Κάθε πρόταση COFUND πρέπει να έχει έναν κύριο συμμετέχοντα, όπως: Δημόσιο Φορέα ,Πανεπιστήμιο, Ερευνητικό οργανισμό η επιχείρηση.

Οι φορείς που έχουν λάβει επιχορήγηση από αυτή τη δράση είναι :Το Εθνικό και Καποδιστριακό Πανεπιστήμιο Αθηνών (ΕΚΠΑ), το Ίδρυμα Τεχνολογίας και Έρευνας (ΙΤΕ) και το Πανεπιστήμιο Πατρών.

Ελληνική συμμετοχή σε έργα ανά κατηγορία δράσης

Κατηγορία Δράσης	Αριθμός συμμετοχών σε έργα	% στο σύνολο των ελληνικών συμμετοχών	Εγκεκριμένη χρηματοδότηση ΕΕ	% στο σύνολο της χρηματοδότησης ελληνικών οργανισμών
MSCA-ITN-ETN	138	33,1%	€37.718.113	49,3%
MSCA-RISE	178	42,7%	€26.721.000	34,9%
MSCA-IF-EF-ST	25	6,0%	€3.927.300	5,1%
MSCA-ITN-EID	6	1,4%	€2.276.017	3%
MSCA-IF-GF	7	1,7%	€1.565.886	2%
CSA	40	9,6%	€1.493.007	2%
MSCA-IF-EF-RI	6	1,4%	€912.193	1,2%
MSCA-IF-EF-CAR	6	1,4%	€868.520	1,1%
MSCA-ITN-EJD	5	1,2%	€727.791	1,0%
MSCA-IF-EF-SE	2	0,5%	€305.306	0,4%
MSCA-COFUND-DP	3	0,7%	N/A	N/A
MSCA-COFUND-FP	1	0,2%	N/A	N/A
ΣΥΝΟΛΟ	**417**	**100,0%**	**€76.515.133**	**100,0%**

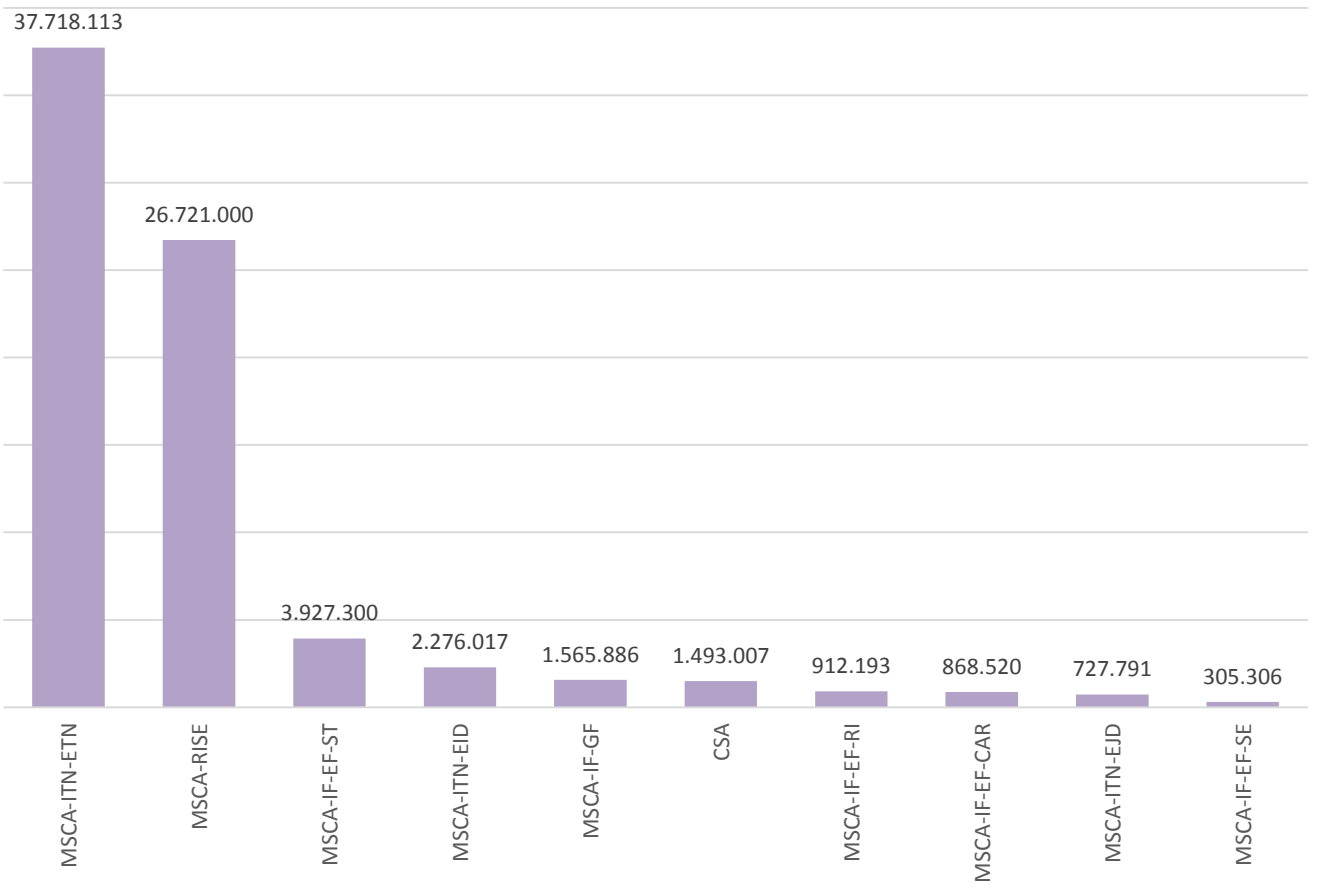

Ελληνική συμμετοχή σε έργα ανά γενική διεύθυνση

ΑΝΑ ΓΕΝΙΚΗ ΔΙΕΥΘΥΝΣΗ (ΓΔ)	Αριθμός συμμετοχών σε έργα	% στο σύνολο των ελληνικών συμμετοχών	Εγκεκριμένη χρηματοδότηση ΕΕ	% στο σύνολο της χρηματοδότησης ελληνικών οργανισμών
REA	414	99,3%	€76.267.001	99,7%
EAC	3	0,7%	€248.131	0,3%
ΣΥΝΟΛΟ	**417**	**100,0%**	**€76.515.133**	**100,0%**

Ελληνική συμμετοχή σε έργα ανά τύπο οργανισμού

Τύπος οργανισμού	Αριθμός συμμετοχών σε έργα	% στο σύνολο των ελληνικών συμμετοχών	Εγκεκριμένη χρηματοδότηση ΕΕ	% στο σύνολο της χρηματοδότησης ελληνικών οργανισμών
ΑΕΙ (HES)	169	40,5%	€35.255.148	46,1%
Ερευνητικά κέντρα (REC)	127	30,5%	€25.545.998	33,4%
Ιδιωτικοί οργανισμοί (PRC)	110	26,4%	€14.995.476	19,6%
Άλλοι (OTH)	9	2,2%	€475.493	0,6%
Δημόσιοι οργανισμοί (PUB)	2	0,5%	€243.018	0,3%
ΣΥΝΟΛΟ	**417**	**100,0%**	**€76.515.133**	**100%**

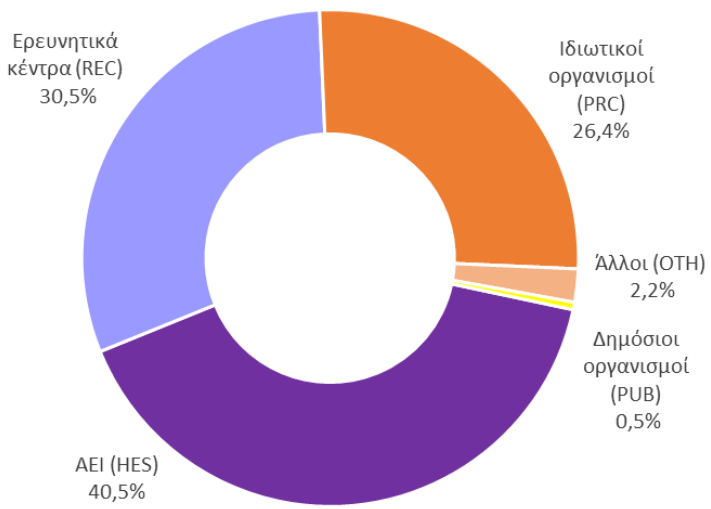

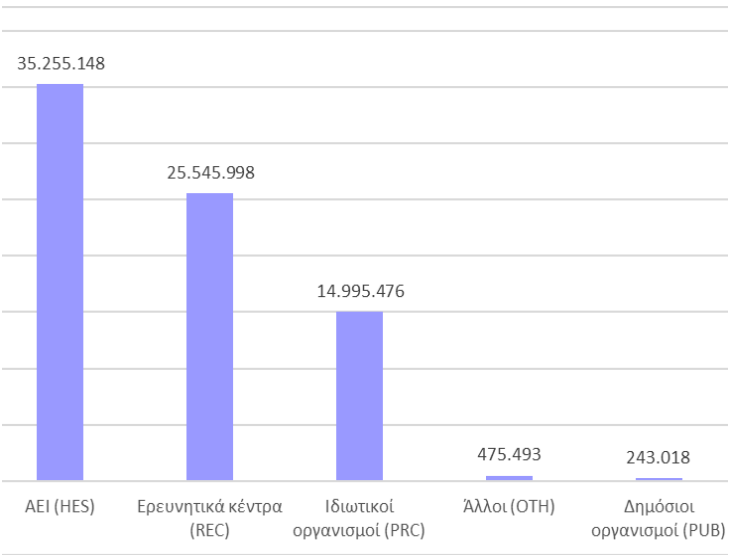

% με βάση τη συμμετοχή

Οι πρώτες 10 χώρες που επιλέγουν Ελληνικό φορέα υποδοχής στο πρόγραμμα MSCA

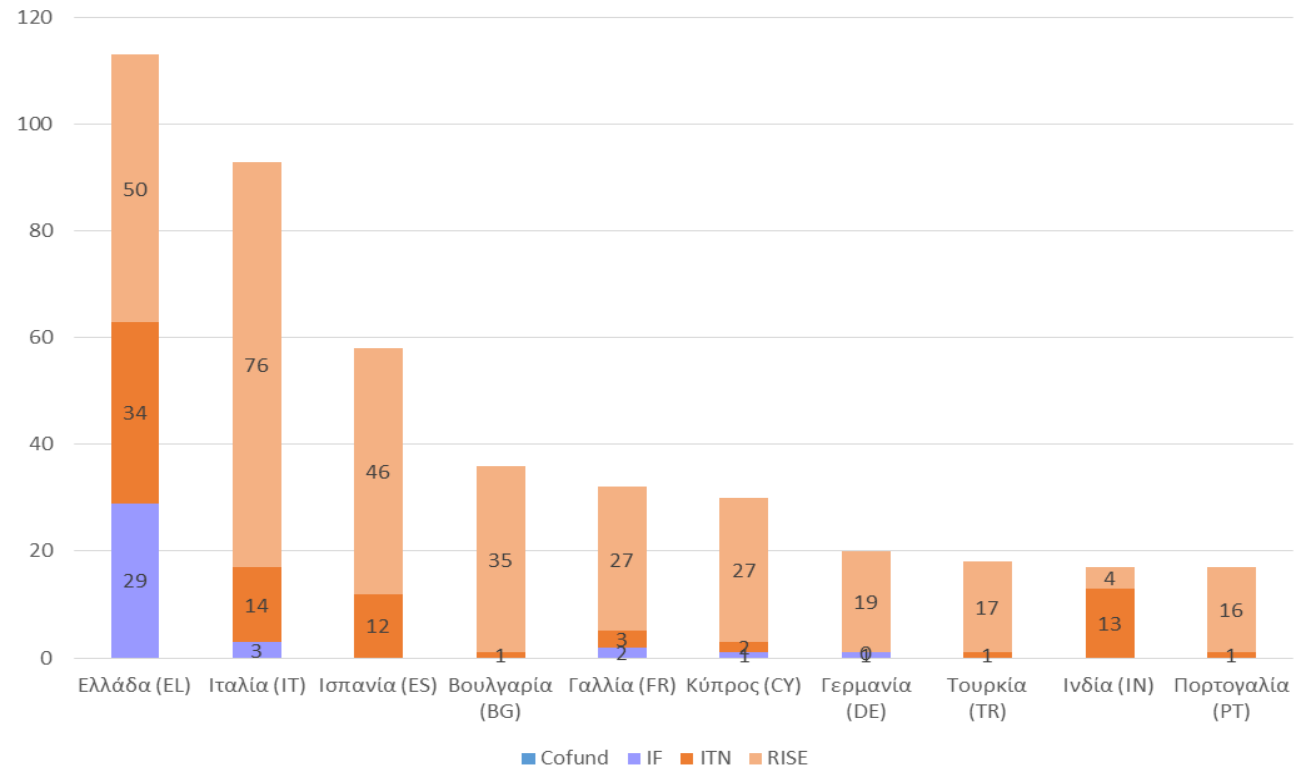

Οι 10 πρώτες χώρες προορισμού που επιλέγουν οι Έλληνες υποψήφιοι στο πρόγραμμα MSCA

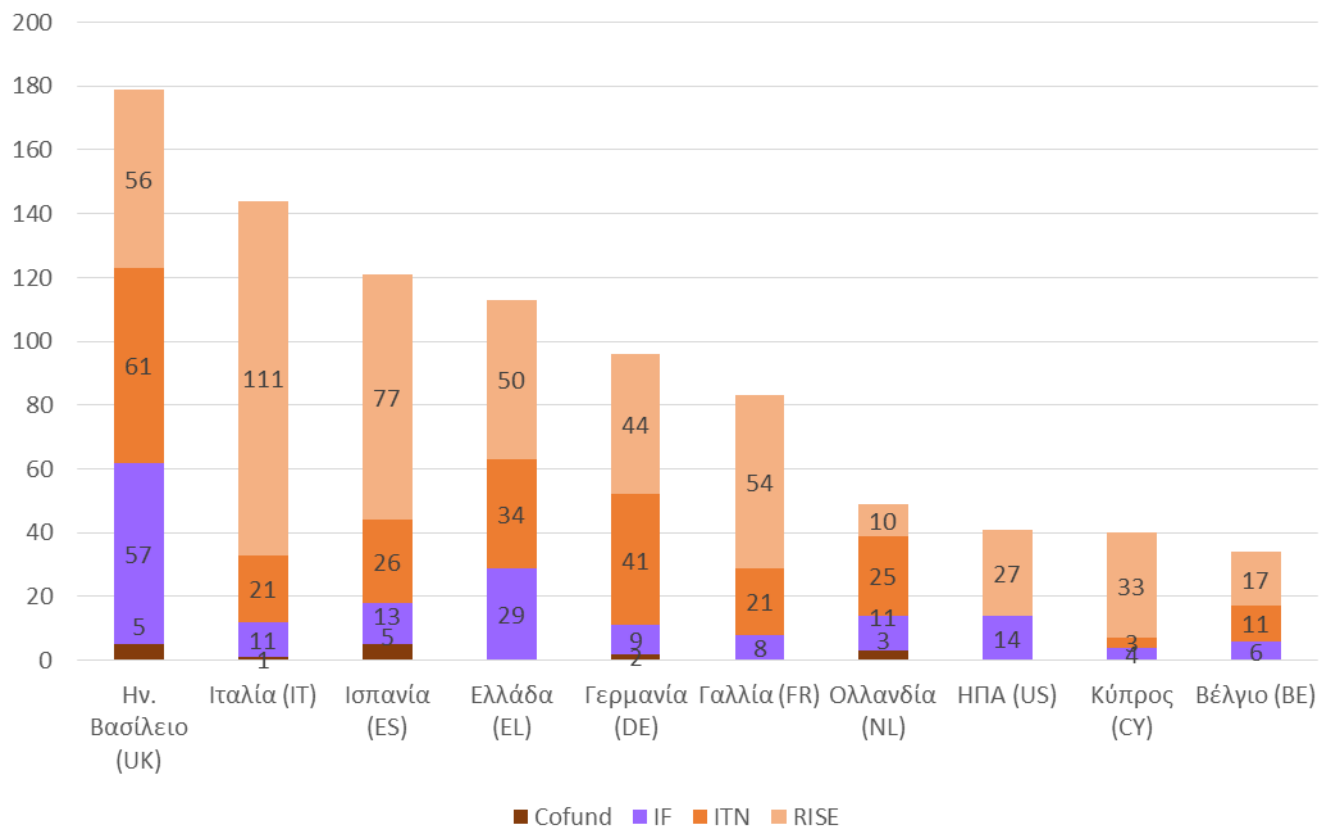

Research and Innovation Staff Exchange (RISE)

Οι πρώτες 10 χώρες από τις οποίες το προσωπικό έρευνας και καινοτομίας επιλέγει Ελληνικό φορέα υποδοχής.

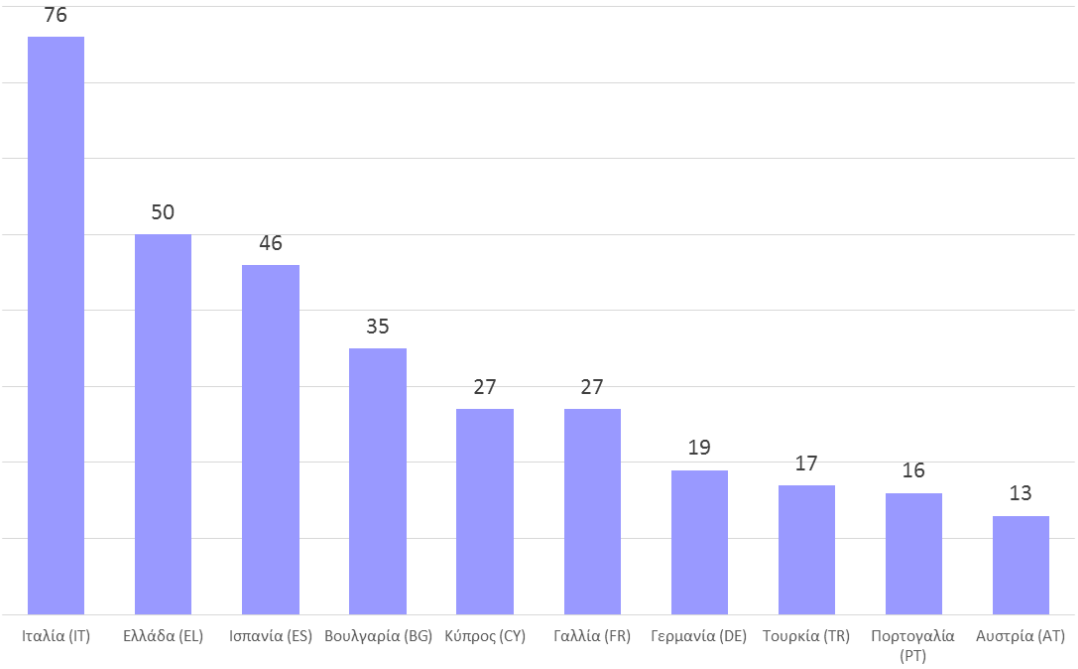

Οι 10 πρώτες χώρες (οργανισμού υποδοχής) που επιλέγουν τα μέλη του ερευνητικού προσωπικού από την Ελλάδα.

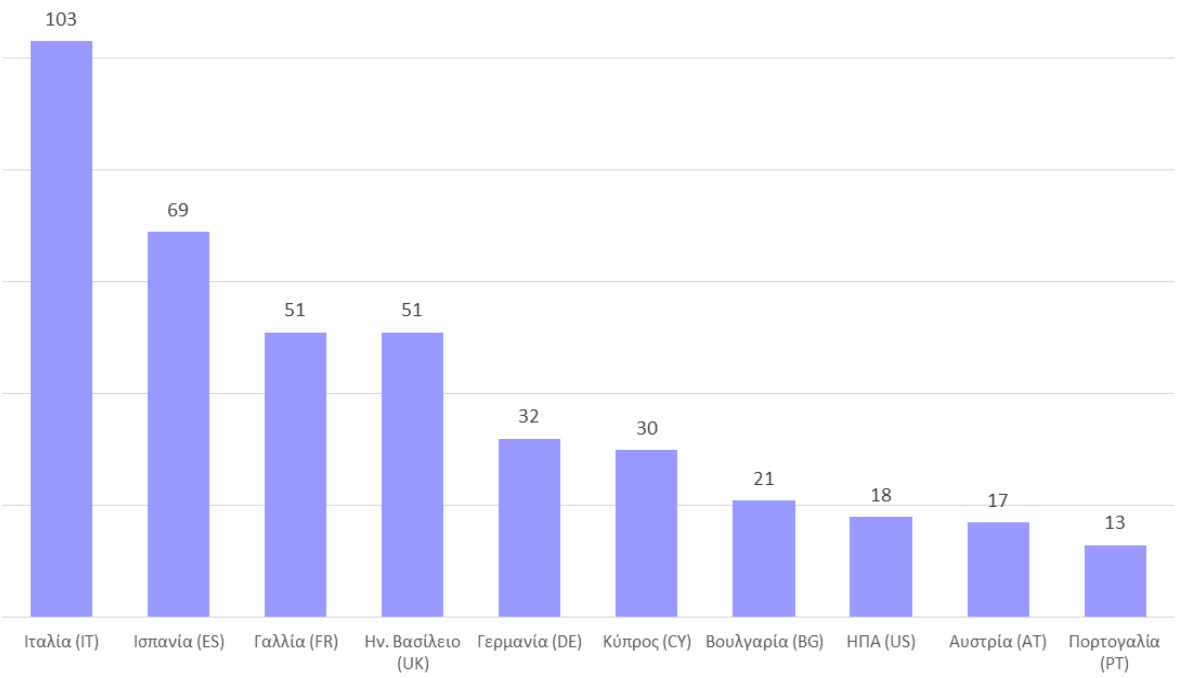

Χρηματοδοτική κατανομή ανά επιστημονικό πεδίο

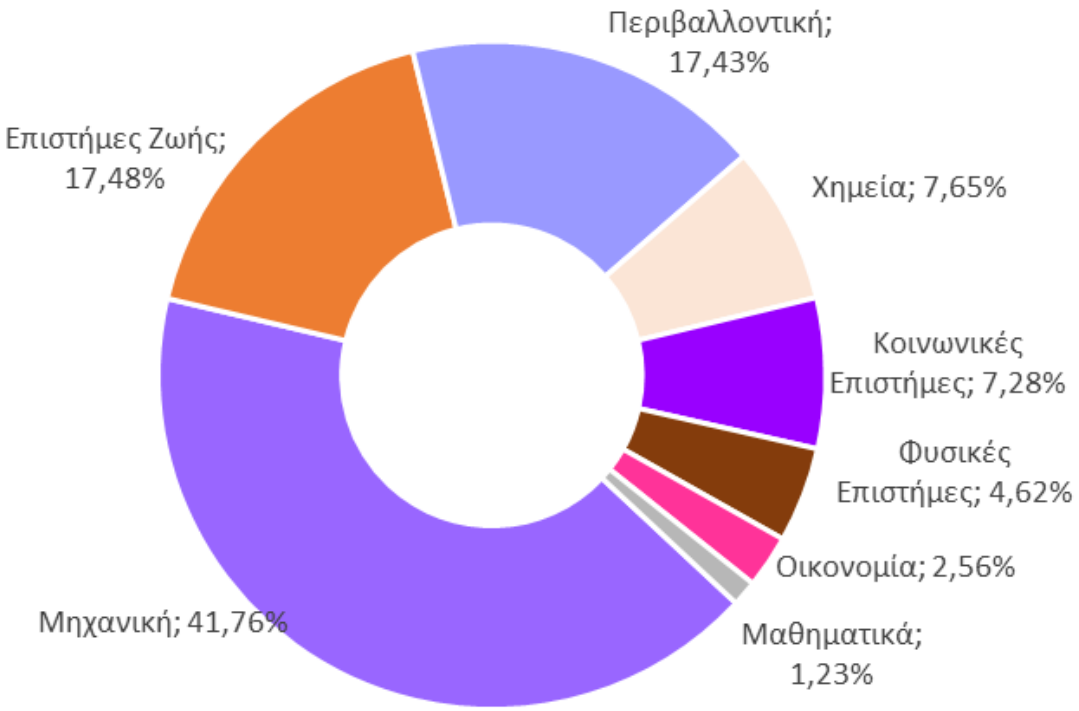

Κατανομή έργου ανά επιστημονικό πεδίο

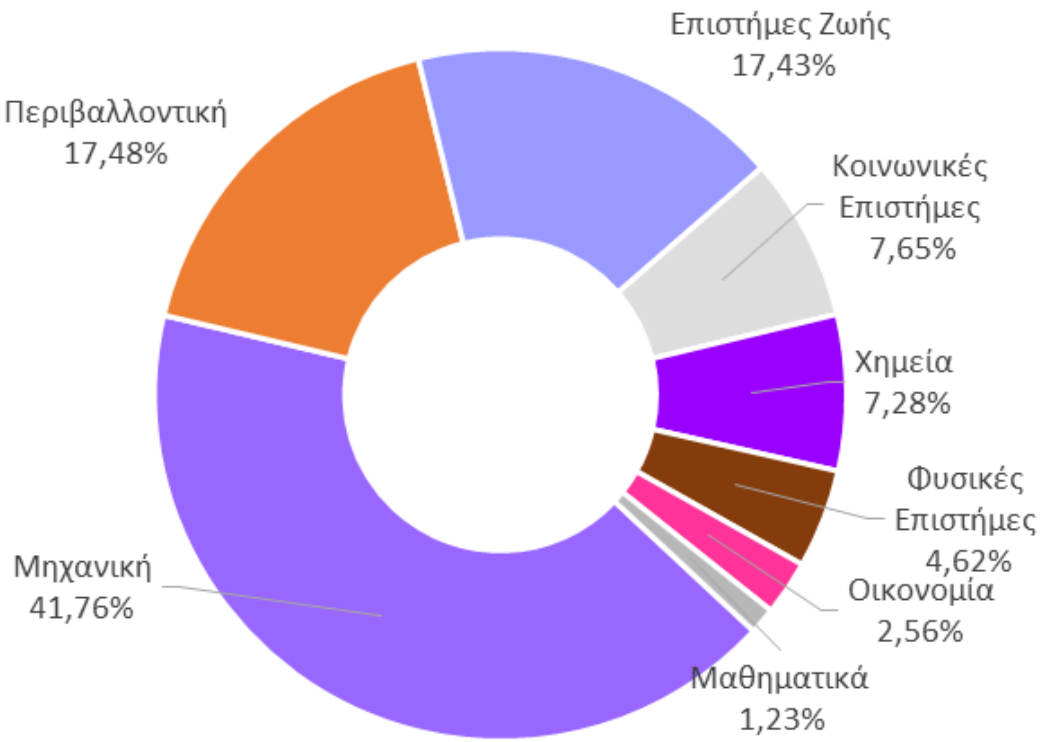

Ελληνική συμμετοχή σε έργα ανά Περιφέρεια

Περιφέρεια	Αριθμός συμμετοχών σε έργα	% στο σύνολο των ελληνικών συμμετοχών	Εγκεκριμένη χρηματοδότηση ΕΕ	% στο σύνολο της χρηματοδότησης ελληνικών οργανισμών
Αττική	219	52,5%	€38.874.866	50,8%
Κρήτη	60	14,4%	€13.546.391	17,7%
Κεντρική Μακεδονία	64	15,3%	€12.391.367	16,2%
Δυτική Ελλάδα	25	6,0%	€4.505.268	5,9%
Θεσσαλία	20	4,8%	€2.768.672	3,6%
Ήπειρος	10	2,4%	€2.103.015	2,7%
Βόρειο Αιγαίου	4	1,0%	€863.387	1,1%
Ανατολική Μακεδονία - Θράκη	7	1,7%	€835.532	1,1%
Στερεά Ελλάδα	4	1,0%	€333.018	0,44%
Πελοπόννησος	2	0,5%	€266.018	0,35%
Δυτική Μακεδονία	2	0,5%	€27.600	0,04%
ΣΥΝΟΛΟ	417	100,0%	€76.515.133	100,0%

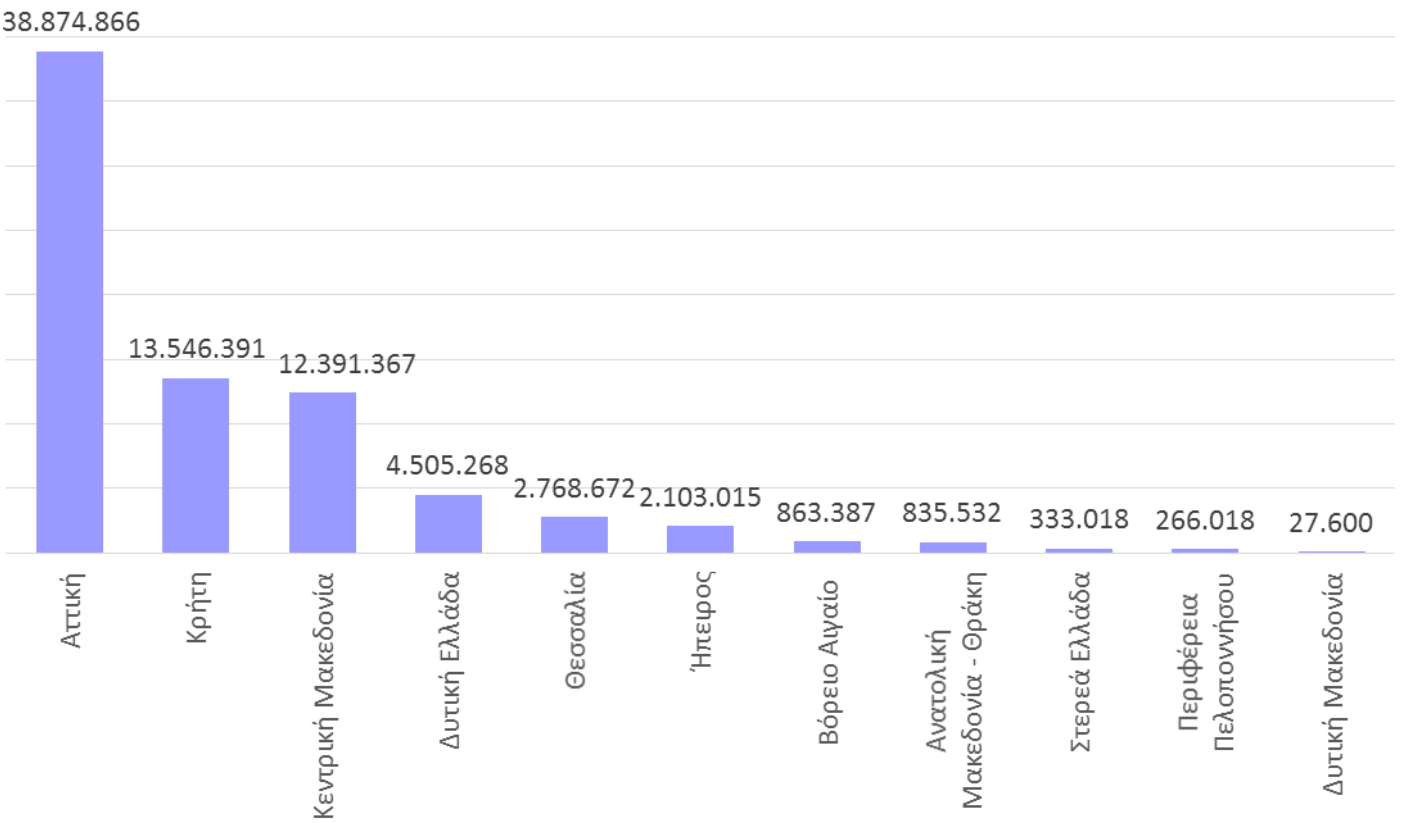

Ελληνικοί Οργανισμοί με τη μεγαλύτερη συμμετοχή

Όνομα οργανισμού	Τύπος	Αριθμός συμμετοχών σε έργα (& αριθμός συντονιστών)	% στο σύνολο της ελληνικών συμμετοχών	Εγκεκριμένη Χρηματοδότηση ΕΕ	% στο σύνολο της χρηματοδότησης ελληνικών οργανισμών
ΙΔΡΥΜΑ ΤΕΧΝΟΛΟΓΙΑΣ ΚΑΙ ΕΡΕΥΝΑΣ (ΙΤΕ)	Ερευνητικό κέντρο	38 (19)	9,1%	€10.715.183	14%
ΑΡΙΣΤΟΤΕΛΕΙΟ ΠΑΝΕΠΙΣΤΗΜΙΟ ΘΕΣΣΑΛΟΝΙΚΗΣ (ΑΠΘ)	Πανεπιστήμιο	29 (4)	7%	€6.945.835	9,1%
ΕΘΝΙΚΟ ΚΑΙ ΚΑΠΟΔΙΣΤΡΙΑΚΟ ΠΑΝΕΠΙΣΤΗΜΙΟ ΑΘΗΝΩΝ (ΕΚΠΑ)	Πανεπιστήμιο	25 (8)	6%	€6.328.502	8,3%
ΕΘΝΙΚΟ ΜΕΤΣΟΒΙΟ ΠΟΛΥΤΕΧΝΕΙΟ (ΕΜΠ)	Πανεπιστήμιο	20 (6)	4,8%	€5.198.076	6,8%
ΠΑΝΕΠΙΣΤΗΜΙΟ ΠΑΤΡΩΝ	Πανεπιστήμιο	18 (2)	4,3%	€3.555.676	4,6%
ΕΘΝΙΚΟ ΚΕΝΤΡΟ ΕΡΕΥΝΑΣ ΚΑΙ ΤΕΧΝΟΛΟΓΙΚΗΣ ΑΝΑΠΤΥΞΗΣ (ΕΚΕΤΑ)	Ερευνητικό κέντρο	17 (6)	4,1%	€3.069.346	4%
ΠΑΝΕΠΙΣΤΗΜΙΟ ΘΕΣΣΑΛΙΑΣ	Πανεπιστήμιο	14 (4)	3,4%	€1.913.672	2,5%
ΕΘΝΙΚΟ ΚΕΝΤΡΟ ΕΡΕΥΝΑΣ ΦΥΣΙΚΩΝ ΕΠΙΣΤΗΜΩΝ "ΔΗΜΟΚΡΙΤΟΣ"	Ερευνητικό κέντρο	13 (6)	3,1%	€1.841.499	2,4%
ΕΡΕΥΝΗΤΙΚΟ ΚΕΝΤΡΟ "ΑΘΗΝΑ"	Ερευνητικό κέντρο	8 (3)	1,9%	€1.656.500	2,2%
SingularLogic	ΕΤΑΙΡΕΙΑ	5 (1)	1,2%	€1.324.173	1,7%
ΠΑΝΕΠΙΣΤΗΜΙΟ ΚΡΗΤΗΣ	Πανεπιστήμιο	9 (3)	2,2%	€1.306.845	1,7%
ΕΘΝΙΚΟ ΙΔΡΥΜΑ ΕΡΕΥΝΩΝ	Ερευνητικό κέντρο	7 (2)	1,7%	€1.205.852	1,6%
ΕΘΝΙΚΟ ΑΣΤΕΡΟΣΚΟΠΕΙΟ ΑΘΗΝΩΝ	Ερευνητικό κέντρο	7 (3)	1,7%	€1.170.905	1,5%
ΠΑΝΕΠΙΣΤΗΜΙΟ ΙΩΑΝΝΙΝΩΝ	Πανεπιστήμιο	7 (2)	1,7%	€1.128.336	1,5%
ΙΔΡΥΜΑ ΙΑΤΡΟΒΙΟΛΟΓΙΚΩΝ ΕΡΕΥΝΩΝ ΤΗΣ ΑΚΑΔΗΜΙΑΣ Α.Ε.	ΕΤΑΙΡΕΙΑ	6 (1)	1,4%	€1.123.877	1,5%
Ερευνητικό Πανεπιστημιακό Ινστιτούτο Συστημάτων Επικοινωνιών και Υπολογιστών (ΕΠΙΣΕΥ)	Ερευνητικό κέντρο	6 (2)	1,4%	€1.115.640	1,5%
ΓΕΩΠΟΝΙΚΟ ΠΑΝΕΠΙΣΤΗΜΙΟ ΑΘΗΝΩΝ	Πανεπιστήμιο	6 (1)	1,4%	€976.500	1,3%
PROTATOUANS	ΕΤΑΙΡΕΙΑ	4	1%	€970.809	1,3%
ΤΕΙ ΗΠΕΙΡΟΥ	Πανεπιστήμιο	2	0,5%	€970.178	1,3%
ΠΟΛΥΤΕΧΝΕΙΟ ΚΡΗΤΗΣ	Πανεπιστήμιο	6 (4)	1,4%	€918.315	1,2%
ΠΑΝΕΠΙΣΤΗΜΙΟ ΠΕΙΡΑΙΑ	Πανεπιστήμιο	4 (3)	1%	€894.000	1,2%
ΧΑΡΟΚΟΠΕΙΟ ΠΑΝΕΠΙΣΤΗΜΙΟ	Πανεπιστήμιο	3 (1)	0,7%	€733.200	1%
ΑΤΕΙ - Αλεξάνδρειο Τεχνολογικό Εκπαιδευτικό Ίδρυμα Θεσσαλονίκης	Πανεπιστήμιο	2	0,5%	€729.053	1%
OTEAcademy- ΟΜΙΛΟΣ ΟΤΕ	ΕΤΑΙΡΕΙΑ	3	0,7%	€727.161	1%

Μεθοδολογικό υπόμνημα

- **Αριθμός προτάσεων:** Τα στοιχεία αφορούν το πλήθος των επιλέξιμων προτάσεων. **Αριθμός συμμετοχών σε προτάσεις / έργα :** Αναφέρεται σε συμμετοχές και όχι σε μοναδικούς οργανισμούς. Για παράδειγμα, εάν ένας οργανισμός συμμετέχει σε δύο προτάσεις / έργα, καταγράφεται δύο φορές.
- **Αριθμός οργανισμών σε προτάσεις / έργα:** Αναφέρεται σε μοναδικούς οργανισμούς.
- **Αιτούμενη / εγκεκριμένη χρηματοδότηση ΕΕ:** Αναφέρεται στο ποσό της κοινοτικής χρηματοδότησης και όχι στον συνολικό προϋπολογισμό. Η αιτούμενη χρηματοδότηση ΕΕ αναφέρεται στη χρηματοδότηση που ζητείται στις προτάσεις. Η εγκεκριμένη χρηματοδότηση αναφέρεται στα grant agreements στις περιπτώσεις που έχουν υπογραφεί κατά την ημερομηνία άντλησης των στοιχείων από την e-CORDA ή στη χρηματοδότηση που έχει εγκριθεί από την ΕΕ σε όσες περιπτώσεις δεν έχει ολοκληρωθεί η διαδικασία.
- **Τύπος οργανισμού:** Η κατηγοριοποίηση οργανισμών γίνεται σύμφωνα με τη βάση e-CORDA της Ευρωπαϊκής Επιτροπής.
- **Κατηγορία δράσης:** Η κατηγοριοποίηση των δράσεων γίνεται σύμφωνα με την τυπολογία των προκηρύξεων και τη βάση e-CORDA της Ευρωπαϊκής Επιτροπής.
- **Αριθμός συνεργασιών:** Ο αριθμός συνεργασιών αφορά τον συνολικό αριθμό συνεργασιών που καταγράφονται στα
- εγκεκριμένα έργα, όχι τον αριθμό μοναδικών οργανισμών που συνεργάζονται.
- Υπολογίζονται τα ακόλουθα ποσοστά επιτυχίας:
  - % επιτυχίας προτάσεων: αριθμός εγκεκριμένων έργων / αριθμός επιλέξιμων προτάσεων
  - % επιτυχίας συμμετεχόντων: αριθμός συμμετοχών σε έργα / αριθμός συμμετοχών σε προτάσεις
  - % επιτυχίας συντονιστών: αριθμός (Ελλήνων) συντονιστών σε έργα / αριθμός (Ελλήνων) συντονιστών σε προτάσεις
  - % επιτυχίας χρηματοδότησης ΕΕ: εγκεκριμένη χρηματοδότηση ΕΕ/ αιτούμενη χρηματοδότηση ΕΕ
  - % συνολικής χρηματοδότησης: εγκεκριμένη χρηματοδότηση προς ελληνικούς φορείς / συνολικός προς διάθεση προϋπολογισμός
- **Οργανισμοί με τη μεγαλύτερη συμμετοχή:** Καταγράφονται οι πρώτοι ελληνικοί οργανισμοί με βάση την εγκεκριμένη χρηματοδότηση ΕΕ που είναι μεγαλύτερη από 700.000 ευρώ .

Διοργάνωση και Υποστήριξη 14 **Ημερίδων/Σεμιναρίων**

Ημερίδα ενημέρωσης για τις Δράσεις MSCA στον Ορίζοντα 2020	Μάρτιος 2014	Αθήνα
Ημερίδα ενημέρωσης για τον Ορίζοντα 2020 – Παρουσίαση του προγράμματος εργασίας MSCA	Απρίλιος 2014	Πειραιάς
Ημερίδα ενημέρωσης για τον Ορίζοντα 2020 – Παρουσίαση του προγράμματος εργασίας MSCA	Μάιος 2014	Αλεξανδρούπολη
Συνάντηση εργασίας για το πρόγραμμα MSCA	Μάιος και Ιούνιος 2014	Αθήνα
5ο Διεθνές Συνέδριο για τη Διεθνή Συνεργασία (5th INCO Conference- Addressing Future Challenges) – Παρουσίαση του προγράμματος εργασίας MSCA	Ιούνιος 2014	Αθήνα
Ημερίδα ενημέρωσης για τον Ορίζοντα 2020 – Παρουσίαση του προγράμματος εργασίας MSCA	Ιούνιος 2014	Ηράκλειο
Πανεπιστημιακή Ημερίδα- Ορυκτές Πρώτες Ύλες: Μέλλον, ανάγκες, ευκαιρίες– Παρουσίαση του προγράμματος εργασίας MSCA	Ιούνιος 2014	Αθήνα
Ημερίδα για τη Διεθνή Διάσταση του Erasmus+ στον Τομέα της Ανώτατης Εκπαίδευσης – Παρουσίαση του προγράμματος εργασίας MSCA	Δεκέμβριος 2014	Αθήνα
Ημερίδα για τις Δράσεις «Marie Sklodowska-Curie» στον Ορίζοντα 2020	Μάρτιος 2015	Θεσσαλονίκη
Ημερίδα "Ευρωπαϊκά Προγράμματα Κινητικότητας Φοιτητών & Ερευνητών"	Δεκέμβριος 2015	Αθήνα
Εκδήλωση "Συμβουλές για επιτυχημένες προτάσεις στον Ορίζοντα 2020- Αριστεία στην Επιστήμη: FET & MCSA"	Μάρτιος 2016	Αθήνα
Ημερίδα "Το ευρωπαϊκό πρόγραμμα υποτροφιών Marie Sklodowska Curie Actions και η σημασία του για τη σταδιοδρομία και την κινητικότητα των ερευνητών"	Απρίλιος 2016	Αθήνα
Σεμινάριο για τα προγράμματα επιστημονικής αριστείας (European Research Council) και κινητικότητας ερευνητών (Marie Sklodowska Curie) του προγράμματος Ορίζοντας 2020	Οκτώβριο 2016	Αθήνα
Ημερίδα για τα 20 χρόνια του ευρωπαϊκού προγράμματος Marie Skłodowska Curie Actions (MSCA) για τη σταδιοδρομία και την κινητικότητα των ερευνητών	Μάρτιος 2017	Αθήνα

7 Εκπαιδευτικά **σεμινάρια** για το Πρόγραμμα Εργασίας 2014-18 και άλλα θέματα του Ορίζοντα 2020

Υποστήριξη και Συμμετοχή σε **7 Σεμινάρια** σε εθνικό και ευρωπαϊκό επίπεδο

Webstreaming training on ITN and RISE	Ιανουάριος 2014	Ευρωπαϊκή Επιτροπή
Webinar on Open Access	Μάρτιος 2014	NET4Mobility NCP network
Webstreaming training on Individual Fellowships and COFUND	Ιούνιος 2014	Ευρωπαϊκή Επιτροπή
Net4Mobility NCP Training "Collaborating with the Enterprise Europe Network"	Μάρτιος 2017	NET4Mobility NCP network
Επιτυχημένη παρουσία των «Γεφυρών» στο 2ο EU Jobs & Mobility Roadshow.	Νοέμβριος2017	Γέφυρες Γνώσης & Συνεργασίας/ ΕΚΤ
Οι «Γέφυρες Γνώσης & Συνεργασίας» στη Λάρισα Ευκαιρίες δικτύωσης και κινητικότητας στην Ελλάδα και στην Ευρώπη.	Μάϊος 2018	Γέφυρες Γνώσης & Συνεργασίας/ ΕΚΤ
Net4Mobility NCP Final Conference	Ιανουάριος 2018	NET4Mobility NCP network





1/ Έκδοση για την κινητικότητα των ερευνητών στο πλαίσιο των υποτροφιών Marie-Curie: η συμμετοχή της Ελλάδας (7ο ΠΠ, 2007-2013)
http://metrics.ekt.gr/el/node/184

2/ **Ειδικές εκδόσεις της ΕΕ** στο πρόγραμμα MSCA του Ορίζοντα 2020

3/ Η ελληνική συμμετοχή στο Πρόγραμμα "MSCA - Marie Sklodowska Curie Actions", Ορίζοντας 2020, Πρόγραμμα εργασίας 2014

4/ MSCA 2014-2015 / Η ελληνική συμμετοχή στο Πρόγραμμα "Marie Sklodowska Curie Actions", Ορίζοντας 2020, Πρόγραμμα Εργασίας 2014 & 2015

5/ MSCA 2014-2016 / Η ελληνική συμμετοχή στο Πρόγραμμα "Marie Sklodowska Curie Actions", Ορίζοντας 2020, Προγράμματα Εργασίας 2014 -2016

6/ MSCA 2014-2017 / Η ελληνική συμμετοχή στο Πρόγραμμα "Marie Sklodowska Curie Actions", Ορίζοντας 2020, Προγράμματα Εργασίας 2014 -2017

ΕΘΝΙΚΟ ΚΕΝΤΡΟ ΤΕΚΜΗΡΙΩΣΗΣ ΕΘΝΙΚΟ ΣΗΜΕΙΟ ΕΠΑΦΗΣ ΓΙΑ ΤΟ ΠΡΟΓΡΑΜΜΑ ΟΡΙΖΟΝΤΑΣ 2020

Το Εθνικό Κέντρο Τεκμηρίωσης (ΕΚΤ) υποστηρίζει ως Εθνικό Σημείο Επαφής (National Contact Point) την ελληνική ακαδημαϊκή, ερευνητική και επιχειρηματική κοινότητα στους ακόλουθους τομείς του προγράμματος "Ορίζοντας 2020".

Επιστημονική Αριστεία

- Ευρωπαϊκό Συμβούλιο Έρευνας (ERC)
- Μελλοντικές και αναδυόμενες τεχνολογίες (FET)
- Δράσεις "Marie Skłodowska-Curie Actions"

Βιομηχανική Υπεροχή

- Πρόσβαση σε κεφάλαια κινδύνου
- Τεχνολογίες Πληροφορίας και Επικοινωνιών (ICT)

Κοινωνικές Προκλήσεις

- Ασφαλής, καθαρή και αποδοτική ενέργεια
- Η Ευρώπη σε έναν μεταβαλλόμενο κόσμο: Πολυδεκτικές, καινοτόμες και στοχαστικές κοινωνίες

Οριζόντια Προγράμματα

- Η Επιστήμη στην κοινωνία και μαζί με την κοινωνία
- Έρευνα για πυρηνική ενέργεια στο πλαίσιο της συνθήκης Euratom

Ευρωπαϊκή Επιτροπή

Περισσότερες πληροφορίες:
www.ekt.gr/horizon2020